

# TV

# Service Manual

**RTV servis Horvat**

**Tel: ++385-31-856-842**


**Tel/fax: ++385-31-856-139**

**Mob: 098-788-319**

**[www.rtv-horvat-dj.hr](http://www.rtv-horvat-dj.hr)**

4. Ergänzung / Supplement 4

**PFC**



**Basic ++**

**CUC 1806**

**CUC 1828**

**CUC 1830**

**CUC 1836**

**CUC 1929**

**Geräteliste**

**siehe Seite 2**

**List of TV Receivers**

**see Page 2**

Zusätzlich erforderliche Unterlagen für den Komplettservice  
Additionally required Service Documents for the Complete Service

**Service Manual**

siehe Seite 2  
see Page 2

Materialnr./Part No.  
7201002 . . . . .

**Ergänzung Supplement**

siehe Seite 2  
see Page 2

Materialnr./Part No.  
7201002 . . . . .

**Service Manual**

**Sicherheit Safety**

Materialnr./Part No.  
72010800000

**Service Training**

**CUC 1828**

Materialnr./Part No.  
© 720103501700  
© 720103501800

## Grundig Service

Hotline Deutschland...  
...Mo.-Fr. 8.00-18.00 Uhr

Technik:

TV	0180/52318-41
TV	0180/52318-49
SAT	0180/52318-48
VCR/LiveCam	0180/52318-42
HiFi/Audio	0180/52318-43
Car Audio	0180/52318-44
Telekommunikation	0180/52318-45
Fax:	0180/52318-51

Planatron (8.00-22.00Uhr) 0180/52318-99

Ersatzteil-Verkauf:

Mo.-Fr. 8.00-19.00 Uhr

Telefon:	0180/52318-40
Fax:	0180/52318-50

Materialnummer/Part Number 720100269400

Änderungen vorbehalten/Subject to alteration • Printed in Germany WÜ

E-BS-SA 17 0701 • 8002/8012, 8003/8013, 8005/8015

<http://www.grundig.com>

[www.rtv-horvat-dj.hr](http://www.rtv-horvat-dj.hr)

**Neue Feature Box 295042090500 / 295042091500**

Für die in der Tabelle aufgeführten Geräte erfolgt die Umstellung der Feature Box während der laufenden Produktion und ist durch die Versionsnummer auf dem Aufkleber der Geräterückwand gekennzeichnet.

**New Feature Box 295042090500 / 295042091500**

In the sets shown in the table the Feature Box will be changed during production. This will be indicated by the version number on the label on the rear panel.

		Chassis-Materialnummer Chassis Part Number	Service Manual + Ergänzungen / Supplements
<b>CUC 1806</b>	<b>DAVIO 55 M 55-290/8 IDTV</b> GCH4752 GCH4772 GCH4792 VNX	297040152900	720100211000 720100211200 720100211400 720100211900 720100269300
<b>CUC 1828</b>	<b>MW 70-100/8</b> GCF2681 GCF2692 VNX	297040153400	720100211000 720100269300
<b>CUC 1830</b>	<b>M 72-100 a</b> GCG5400 GCG5475 VNG	297040152700	720100211000 720100211200 720100269300
	<b>M 72-100/8 a</b> GCG5375 VNX	297040152600	720100211000 720100211200 720100269300
	<b>M 72-109</b> GCL2375 VNX	297040152700	720100269000 720100269100 720100269300
	<b>M 72-798 IDTV</b> GCI7172 VNX	297040152700	720100211000 720100211200 720100211400 720100211900 720100269300
	<b>TORONTO SE 7215</b> GCK6224 GCK6275 VNX	297040152700	720100269000 720100269100 720100269300
	<b>TORONTO SE 7215/8</b> GCK6175 VNX	297040152600	720100269000 720100269100 720100269300
<b>CUC 1836</b>	<b>XENTIA 63 M 63-400/8</b> GCI0977 VNX	297040153100	720100269000 720100269300
	<b>WIEN 100 SE 6320 IDTV/LOG</b> GCF0423 GCF0485 VNX	297040152800	720100211000 720100211200 720100211300 720100211400 720100269300
	<b>ST 70-260/8 IDTV</b> GCK1875 VNX	297040152100	720100269000 720100269300
	<b>ST 70-280 IDTV</b> GCI0368 GCI0375 VNX	297040152300	720100211000 720100211200 720100211300 720100211400 720100211700 720100269300
	<b>DAVIO 70 M 70-290 IDTV</b> GCH3072 VNX	297040152400	720100211000 720100211200 720100211400 720100211900 720100269300
	<b>DAVIO 70 M 70-290/8 IDTV</b> GCH3752 GCH3772 VNX	297040152500	720100211000 720100211200 720100211400 720100211900 720100269300
	<b>ST 70-298 IDTV</b> GCL2175 VNX	297040152300	720100269000 720100269100 720100269300
	<b>ST 70-869 a IDTV</b> GCK2686 VNX	297040153000	720100269000 720100269300
	<b>BOSTON SE 7010 IDTV</b> GCI0475 VNX	297040152300	720100211000 720100211200 720100211300 720100211400 720100211700 720100269300
<b>CUC 1929</b>	<b>MW 82-50/8</b> GCH0452 GCH0475 GCH0492 VNX	297040153600	720100211000 720100211200 720100211300 720100269300

Es gelten die Vorschriften und Sicherheitshinweise gemäß dem Service Manual "Sicherheit", Materialnummer 720108000000, sowie zusätzlich die eventuell abweichenden, landesspezifischen Vorschriften!



The regulations and safety instructions shall be valid as provided by the "Safety" Service Manual, part number 720108000000, as well as the respective national deviations.

Diese Ergänzung dokumentiert die Unterschiede zu den in der Tabelle, auf Seite 2, aufgelisteten Service Manuals und Ergänzungen.

Grundlage für den Service sind:

- Service Manual (siehe Seite 2)
- Ergänzungen (siehe Seite 2)
- Service Manual "Sicherheit" (Materialnummer 720108000000)

This supplement shows the differences concerning the Service Manuals and supplements listed in the table on page 2.

Basic instructions for servicing are given in the:

- Service Manual (see Page 2)
- Supplements (see Page 2)
- Service Manual "Safety" (Part number 720108000000)

## Inhaltsverzeichnis

	Seite
Hinweise .....	3
Feature Box 295042090500 / 295042091500 .....	4
Ersatzteillisten .....	11

## Hinweise

**Wegen Veränderung des Schwerpunktes beim Abnehmen der Rückwand bzw. Ausbau des Chassis oder Entfernen eines eventuell vorhandenen Standfußes ist das Gerät gegen Kippen zu sichern.**

**Vor dem Öffnen des Gehäuses zuerst den Netzstecker ziehen!**

### Leitungsverlegung

Bevor Sie die Leitungen und insbesondere die Masseleitungen lösen, muss die Leitungsverlegung zu den einzelnen Baugruppen wie z.B. Chassis, Netzschalterplatte, Bedieneinheit, Bildrohrplatte, Ablenkeinheit, Lautsprecher usw. beachtet werden.

Nach erfolgter Reparatur ist es notwendig, die Leitungsführung wieder in den werkseitigen Zustand zu versetzen um evtl. spätere Ausfälle oder Störungen zu vermeiden.

### Netzkabel

Diese Geräte dürfen nur mit dem Original-Netzanschlusskabel mit integrierter Entstördrossel betrieben werden. Dieses Netzkabel verhindert Störungen aus dem Netz und ist Bestandteil der Gerätezulassung. Im Ersatzfall bestellen Sie bitte ausschließlich das Netzkabel laut Ersatzteilliste.

## Table of Contents

	Page
Notes .....	3
Feature Box 295042090500 / 295042091500 .....	4
Spare Parts Lists .....	11

## Notes

**Because of the change of the centre of gravity when removing the rear panel, the chassis or an existing stand, it is necessary to protect the set from tipping.**

**Before opening the cabinet disconnect the mains plug!**

### Wiring

Before disconnecting any leads and especially the earth connecting leads observe the way they are routed to the individual assemblies like the chassis, mains switch panel, keyboard control panel, picture tube panel, deflection unit, loudspeaker and so on.

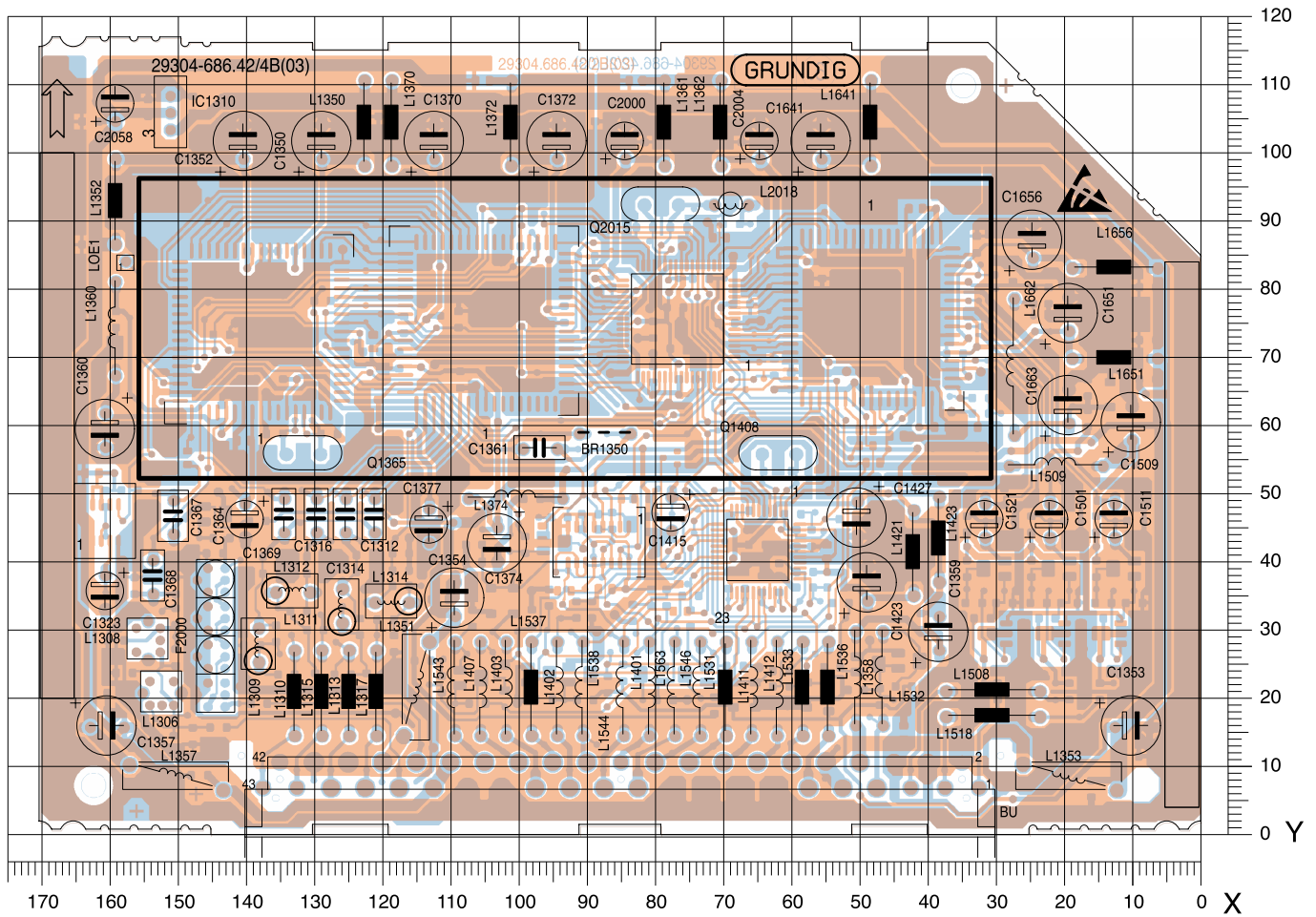
On completion of the repairs the leads must be laid out as originally fitted at the factory to avoid later failures or disturbances.

### Mains cable

The TV receiver must only be operated with an original mains connecting cable with an interference suppressor choke integrated in the mains plug. This mains cable prevents interference from the mains supply and is part of the product approval. For replacement please order exclusively the mains connecting cable specified in the spare parts list.

### Feature Box 295042090500 / 295042091500

Bestückungsseite, Ansicht von oben  
Component Side, Top View

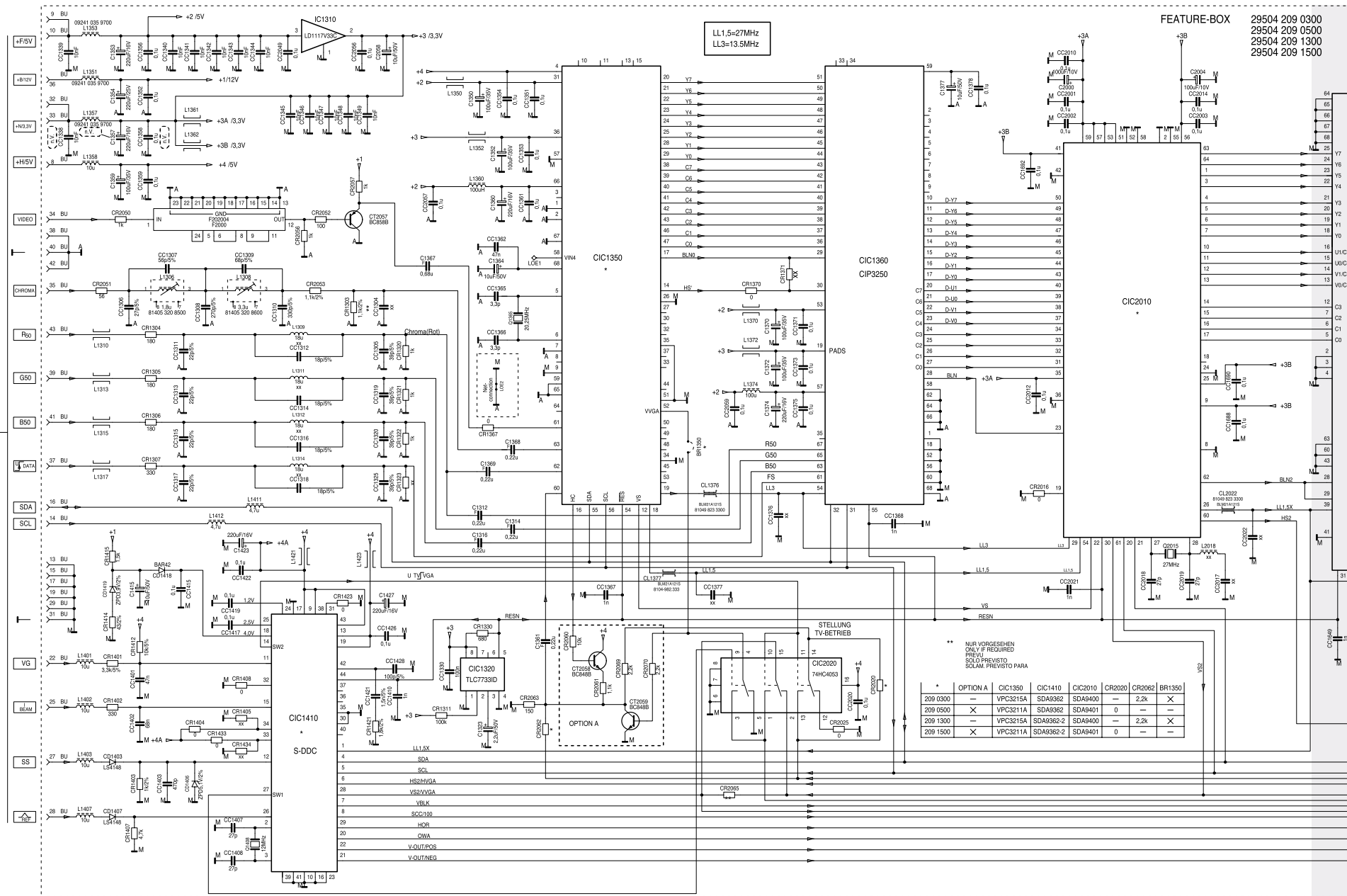


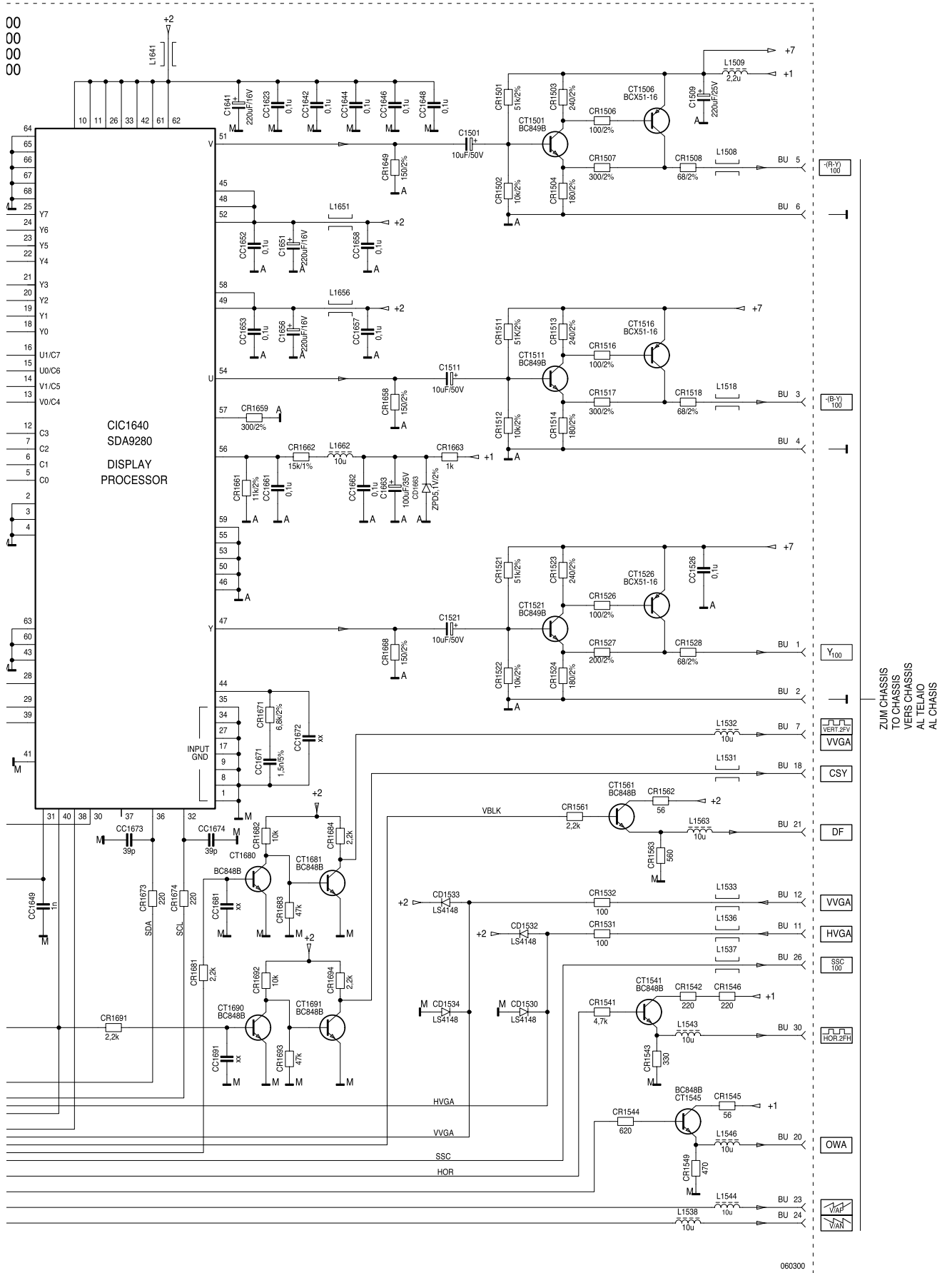
**Koordinaten für die Bauteile der Bestückungsseite (Oberseite)**  
**Coordinates of the Components on the Components Side (Top Side)**

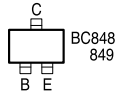
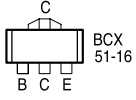
Pos.-Nr./ Pos. No.	Koordinaten/ Coordinates		Pos.-Nr./ Pos. No.	Koordinaten/ Coordinates		Pos.-Nr./ Pos. No.	Koordinaten/ Coordinates		Pos.-Nr./ Pos. No.	Koordinaten/ Coordinates		Pos.-Nr./ Pos. No.	Koordinaten/ Coordinates	
	X	Y		X	Y		X	Y		X	Y		X	Y
BR1350	88	59	C1372	94	101	IC1310	151	106	L1362	71	105	L1537	98	22
BU	85	2	C1374	103	43				L1370	119	105	L1538	91	22
			C1377	113	46	L1306	152	21				L1543	109	22
C1312	121	47				L1308	155	29	L1372	101	105			
C1314	125	47	C1415	77	47	L1309	138	28	L1374	101	49	L1544	85	22
C1316	130	47	C1423	49	37	L1310	133	21	L1401	81	22	L1546	73	22
C1323	160	36	C1427	51	47	L1311	126	34	L1402	94	22	L1563	77	22
C1350	129	101	C1501	23	46	L1312	133	36	L1403	102	22	L1641	48	105
			C1509	10	60	L1313	125	21				L1651	13	70
C1352	141	101				L1314	119	34	L1407	106	22			
C1353	11	16	C1511	13	46	L1315	129	21	L1411	66	22	L1656	13	83
C1354	109	34	C1521	32	46	L1317	121	21	L1412	62	22	L1662	28	69
C1357	161	16	C1641	56	101				L1421	42	42	L2018	69	93
C1359	38	29	C1651	20	76	L1350	123	105	L1423	38	43			
			C1656	25	87	L1351	115	22				LOE01	158	84
C1360	161	60				L1352	159	93	L1508	31	21			
C1361	97	57	C1663	20	63	L1353	19	9	L1509	21	54	Q1365	132	56
C1364	140	46	C2000	85	102	L1357	150	9	L1518	31	18	Q1408	62	56
C1367	151	47	C2004	65	102				L1531	70	22	Q2015	79	93
C1368	154	38	C2058	160	107	L1358	51	23	L1532	47	23			
						L1360	159	74						
C1369	134	47	F2000	144	29	L1361	79	105	L1533	58	22			
C1370	113	101							L1536	55	22			



www.rtv-horvat-dj.hr

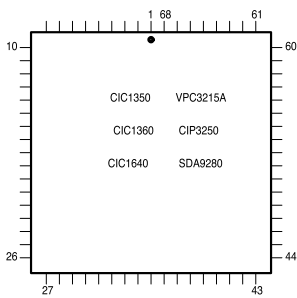
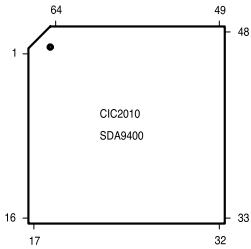
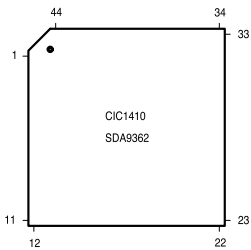






BU-	
01	Y/100 →
02	MASSE
03	-(B-Y)/100 →
04	MASSE
05	-(R-Y)/100 →
06	MASSE
07	VERT.2FV →
08	→ H (+4/5V)
09	→ F (+2/5V)
10	→ F (+2/5V)
11	→ HVGA
12	→ VVGA
13	MASSE
14	→ SCL
15	MASSE
16	→ SDA →
17	MASSE
18	CSY →
19	MASSE
20	OWA →
21	DF →
22	→ VG
23	↔ V/AP →
24	↔ V/AN →
25	→ IBEAM
26	SSC 100 →
27	→ SS
28	→ _REF
29	MASSE
30	HOR.2FH →
31	MASSE
32	→ +N (+3/5V)
33	→ +N (+3/5V)
34	→ FBAS
35	CHROMA
36	→ +B(+1/12V)
37	U <sub>D</sub> DATA 50
38	MASSE ANALOG
39	→ G50
40	MASSE ANALOG
41	→ B50
42	MASSE ANALOG
43	→ R50

IC VON OBEN  
IC TOP VIEW  
IC VUES DE DESSOUS  
IC VEDUTO DA SOPRA  
IC VISTO DESDE ARRIBA



Spannungstabelle / Table of voltages	
+B	12V
+C	200V
+D	26V
+E	9V
+F	5V
+G	27V
+H	5V
+H1	5V
+K	14V
-K	-14V
+LNC	27V
+M	16.5V
+N	5V
+OEKO	15V
+Q	8.5V
+Q1	8.5V
+Q3	8.5V
+1	12V
+2	5V
+3	5V
+4	5V
+5	5V
+7	12V

Bei den in den Schaltplänen angegebenen Messwerten handelt es sich um Näherungswerte!  
The measured values given in the circuit diagrams are approximates!



Ersatzteilliste  
Spare Parts List

6 / 2001

## DAVIO 55 M 55-290/8 IDTV

MATERIAL-NR. / PART NO.: 921778025200 BESTELL-NR. / ORDER NO.: GCH4752 POLAR  
VERSION NR./VERSION NO.: VNX

POS. NR. POS. NO.	ABB. FIG.	MATERIAL-NR. PART NUMBER	ANZ. QTY.	BEZEICHNUNG (D)	DESCRIPTION (GB)
		921778025200		DAVIO 55 M 55-290/8 IDTV POLAR KEIN E-TEIL	DAVIO 55 M 55-290/8 IDTV POLAR NO SPARE PART
0200.000		296352580203		GEH-VORDETEIL DRUCK KPL	CABINET FRONT PART PRINT
0218.000		295016880207		NETZTASTENKNOPF	KNOB KEY POWER
0219.000		296284170101		DRUCKFEDER NETZTASTENKNOPF	PRESSURE SPRING KEY POWER
0256.000		296362980100		ABDECKUNG DRUCK KPL PROG./LAUTST.	COVER PRINT CPL PROGRAMME/VOLUME
0300.000		296362620202		GEH-RUECKTEIL OFB	CABINET REAR PART SURFACE TREATED
0310.000		296381040203		BOX 4 OHM LINKS KPL	SPEAKER 4 OHM LHS CPL
0310.000		296381050203		BOX 4 OHM RECHTS KPL	SPEAKER 4 OHM RHS CPL
0315.000		297006280207		ABDECKUNG BASIC ++	COVER BASIC++
0320.000		296187326516		TYPENAUFKLEBER VNX	TYPE LABEL SELF ADHESIVE VNX
0700.000	△	092461287510		ENTMAGNETISIERUNGSSPULE	COIL DEGAUSSING
1360.000	△	297032917105		NETZSCHALTER ECO 0.WISCHER	POWER SWITCH ECO W/O WIPER
1390.000	△	096211130206	2	SICHERUNGSHALTER SI62501	FUSE HOLDER SI62501
2410.000		267280070001		DECKEL BATTERIEFACH	BATTERY LID
		217789410101		BEDIENUNGSANLEITUNG D/F/I	OPERATING INSTRUCTIONS D/F/I
		217789410200		BEDIENUNGSANLEITUNG NL	OPERATING INSTRUCTIONS NL
		720100211000		SERVICE MANUAL D/GB	SERVICE MANUAL D/GB
		720100269300		SERVICE MANUAL D/GB 3. ERGAENZUNG	SERVICE MANUAL D/GB 3RD SUPPLEMENT
		720100269400		SERVICE MANUAL D/GB 4. ERGAENZUNG	SERVICE MANUAL D/GB 4TH SUPPLEMENT
		297040152900	X	CHASSIS-FS-STEREO CUC 1806 BASIC++/INL KEIN E-TEIL	CHASSIS TV STEREO CUC 1806 BASIC++/INL NO SPARE PART
				X = SIEHE GESONDERTE E-LISTE	X = SEE SEPARATE PARTS LIST
				ALLE WEITEREN TEILE SIEHE E-LISTE DAVIO 55 M 55-290/8 IDTV MAT.-NR.: 921778025200 BESTELL-NR.: GCH4752 AUSGABE 4/99 VERSION NR.: VNM	FOR ALL OTHER PARTS SEE DAVIO 55 M 55-290/8 IDTV PART NO.: 921778025200 ORDER NO.: GCH4752 EDITION 4/99 VERSION NO.: VNM

www.rtv-norvat-dj.hr

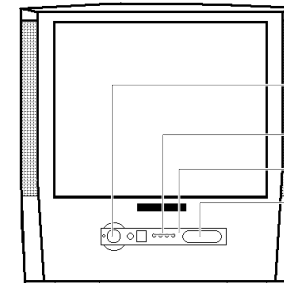
GRUNDIG

TV

POS. NR. MATERIAL-NR. BEZEICHNUNG  
POS. NO. PART NUMBER DESCRIPTION

295010827900 BEDIENEINHEIT

R 62505 △ 831120001600 PTC DUO T251-A80-A10 SIE

POS. NR. MATERIAL-NR. BEZEICHNUNG  
POS. NO. PART NUMBER DESCRIPTION

296352580200 VNM  
296352580203 VNA/VNX  
295016880200 VNM  
295016880207 VNA/VNX  
295017160100  
296362980100  
296362890105

Es gelten die Vorschriften und Sicherheitshinweise gemäß dem Service Manual "Sicherheit", Mat.-Nummer 720108000000, sowie zusätzlich die eventuell abweichenden, landesspezifischen Vorschriften!



The regulations and safety instructions shall be valid as provided by the "Safety" Service Manual, part number 720108000000, as well as the respective national deviations.

ÄNDERUNGEN VORBEHALTEN / SUBJECT TO ALTERATION

ÄNDERUNGEN VORBEHALTEN / SUBJECT TO ALTERATION

Ersatzteilliste  
Spare Parts List

TV

6 / 2001

DAVIO 55 M 55-290/8 IDTV

MATERIAL-NR. / PART NO.: 921778027200 BESTELL-NR. / ORDER NO.: GCH4772 AGANA-GRAU/AGANA GREY  
VERSION NR./VERSION NO.: VNX

POS. NR. POS. NO.	ABB. FIG.	MATERIAL-NR. PART NUMBER	ANZ. QTY.	BEZEICHNUNG (D)	DESCRIPTION (GB)
		921778027200		DAVIO 55 M 55-290/8 IDTV AGANA-GRAU KEIN E-TEIL	DAVIO 55 M 55-290/8 IDTV AGANA GREY NO SPARE PART
0200.000		296352580104		GEH-VORDERTEIL DRUCK KPL	CABINET FRONT PART PRINT CPL
0206.000		296362890205		ABDECKUNG BUCHSE CINCH	COVER CINCH SOCKET
0213.000		296362980201		ABDECKUNG DRUCK KPL PROG./LAUTST.	COVER PRINT CPL PROGRAMME/VOLUME
0218.000		295016880207		NETZTASTENKNOPF	KNOB KEY POWER
0219.000		296284170101		DRUCKFEDER NETZTASTENKNOPF	PRESSURE SPRING KNOB KEY POWER
0300.000		296362620101		GEH-RUECKTEIL OFB	CABINET REAR PART SURFACE TREATED
0310.000		296381040203		BOX 4 OHM LINKS KPL	BOX LHS CPL
0310.000		296381050203		BOX 4 OHM RECHTS KPL	BOX RHS CPL
0312.000		297006280207		ABDECKUNG BASIC ++	COVER BASIC++
0320.000		296187326516		TYPENAUFKLEBER VNX	TYPE LABEL SELF ADHESIVE VNX
0700.000	△	092461287510		ENTMAGNETISIERUNGSSPULE	COIL DEGAUSSING
1360.000	△	297032917105		NETZSCHALTER ECO O.WISCHER	POWER SWITCH ECO W/O WIPER
1390.000	△	096211130206	2	SICHERUNGSHALTER Si62501	FUSE HOLDER Si62501
2410.000		267280070001		DECKEL BATTERIEFACH	BATTERY LID
		217789410101		BEDIENUNGSANLEITUNG D/F/I	OPERATING INSTRUCTIONS D/F/I
		217789410200		BEDIENUNGSANLEITUNG NL	OPERATING INSTRUCTIONS NL
		720100211000		SERVICE MANUAL D/GB	SERVICE MANUAL D/GB
		720100269300		SERVICE MANUAL D/GB 3. ERGAENZUNG	SERVICE MANUAL D/GB 3RD SUPPLEMENT
		720100269400		SERVICE MANUAL D/GB 4. ERGAENZUNG	SERVICE MANUAL D/GB 4TH SUPPLEMENT
		297040152900	X	CHASSIS-FS-STEREO CUC 1806 BASIC++/INL KEIN E-TEIL	CHASSIS TV STEREO CUC 1806 BASIC++/INL NO SPARE PART
				X = SIEHE GESONDERTE E-LISTE	X = SEE SEPARATE PARTS LIST
				ALLE WEITEREN TEILE SIEHE E-LISTE DAVIO 55 M 55-290/8 IDTV MAT.-NR.: 921778027200 BESTELL-NR.: GCH4772 AUSGABE 4/98 VERSION NR.: VNM	FOR ALL OTHER PARTS SEE DAVIO 55 M 55-290/8 IDTV PART NO.: 921778027200 ORDER NO.: GCH4772 EDITION 4/98 VERSION NO.: VNM

ÄNDERUNGEN VORBEHALTEN / SUBJECT TO ALTERATION

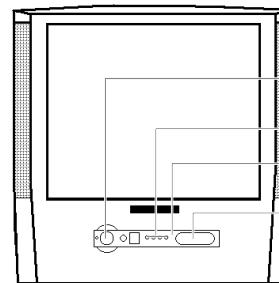
POS. NR. MATERIAL-NR. BEZEICHNUNG  
POS. NO. PART NUMBER DESCRIPTION

295010827900 BEDIENEINHEIT

R 62505 △ 831120001600 PTC DUO T251-A80-A10 SIE

POS. NR. MATERIAL-NR. BEZEICHNUNG  
POS. NO. PART NUMBER DESCRIPTION

296352580100 VNM  
296352580104 VNA/VNX  
295016880200 VNM  
295016880207 VNA/VNX  
295017160100  
296362980100 VNM  
296362980201 VNA/VNX  
296362890105 VNM  
296362890205 VNA/VNX



Es gelten die Vorschriften und Sicherheitshinweise gemäß dem Service Manual "Sicherheit", Mat.-Nummer 720108000000, sowie zusätzlich die eventuell abweichenden, landesspezifischen Vorschriften!



The regulations and safety instructions shall be valid as provided by the "Safety" Service Manual, part number 720108000000, as well as the respective national deviations.

ÄNDERUNGEN VORBEHALTEN / SUBJECT TO ALTERATION

Ersatzteilliste  
Spare Parts List

6 / 2001

## DAVIO 55 M 55-290/8 IDTV

MATERIAL-NR. / PART NO.: 921778029200 BESTELL-NR. / ORDER NO.: GCH4792 TITAN  
VERSION NR./VERSION NO.: VNX

POS. NR. POS. NO.	ABB. FIG.	MATERIAL-NR. PART NUMBER	ANZ. QTY.	BEZEICHNUNG (D)	DESCRIPTION (GB)
		921778029200		DAVIO 55 M 55-290/8 IDTV TITANE KEIN E-TEIL	DAVIO 55 M 55-290/8 IDTV TITANE NO SPARE PART
0218.000		295016880207		NETZTASTENKNOPF	KNOB KEY POWER
0312.000		297006280207		ABDECKUNG BASIC ++	COVER BASIC++
0320.000		296187326516		TYPENAUFKL.VNX	TYPE LABEL VNX
0700.000	△	092461287510		ENTMAGNETISIERUNGSSPULE M	COIL DEGAUSSING W.HOLDER
1360.000	△	297032917105		NETZSCHALTER ECO O.WISCHE	POWER SWITCH ECO W/O WIPE
1390.000	△	096211130206	2	SICHERUNGSHALTER	FUSE HOLDER
2410.000		267280070001		DECKEL BATTERIEFACH	BATTERY LID
		720100211000		SERVICE MANUAL D/GB	SERVICE MANUAL D/GB
		720100269300		SERVICE MANUAL D/GB 3. ERGAENZUNG	SERVICE MANUAL D/GB 3RD SUPPLEMENT
		720100269400		SERVICE MANUAL D/GB 4. ERGAENZUNG	SERVICE MANUAL D/GB 4TH SUPPLEMENT
		297040152900	X	CHASSIS-FS-STEREO CUC 1806 BASIC++/INL KEIN E-TEIL	CHASSIS TV STEREO CUC 1806 BASIC++/INL NO SPARE PART
				X = SIEHE GESONDERTE E-LISTE	X = SEE SEPARATE PARTS LIST
				ALLE WEITEREN TEILE SIEHE E-LISTE DAVIO 55 M 55-290/8 IDTV MAT.-NR.: 921778029200 BESTELL-NR.: GCH4792 AUSGABE 6/99 VERSION NR.: VNM	FOR ALL OTHER PARTS SEE DAVIO 55 M 55-290/8 IDTV PART NO.: 921778029200 ORDER NO.: GCH4792 EDITION 6/99 VERSION NO.: VNM

www.rtv-horvat-dj.hr

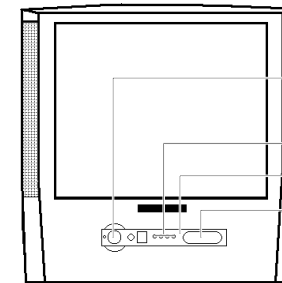
GRUNDIG

TV

POS. NR. MATERIAL-NR. BEZEICHNUNG  
POS. NO. PART NUMBER DESCRIPTION

295010827900 BEDIENEINHEIT

R 62505 △ 831120001600 PTC DUO T251-A80-A10 SIE

POS. NR. MATERIAL-NR. BEZEICHNUNG  
POS. NO. PART NUMBER DESCRIPTION

296352580301

295016880200 VNM  
295016880206 VNA  
295016880207 VNX

295017160100

296362980100

296362890105

Es gelten die Vorschriften und Sicherheitshinweise gemäß dem Service Manual "Sicherheit", Mat.-Nummer 720108000000, sowie zusätzlich die eventuell abweichenden, landesspezifischen Vorschriften!



The regulations and safety instructions shall be valid as provided by the "Safety" Service Manual, part number 720108000000, as well as the respective national deviations.

ÄNDERUNGEN VORBEHALTEN / SUBJECT TO ALTERATION

ÄNDERUNGEN VORBEHALTEN / SUBJECT TO ALTERATION

Ersatzteilliste  
Spare Parts List

TV

6 / 2001

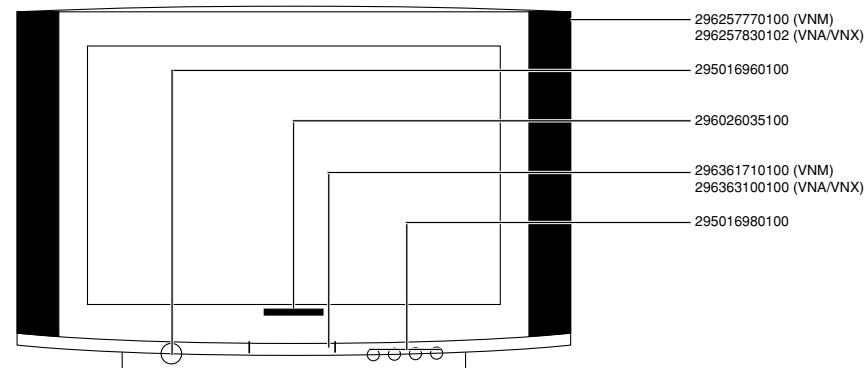
MW 70-100/8

MATERIAL-NR. / PART NO.: 921658028100    BESTELL-NR. / ORDER NO.: GCF2681    SCHWARZ/BLACK  
VERSION NR./VERSION NO.: VNX

POS. NR. POS. NO.	ABB. FIG.	MATERIAL-NR. PART NUMBER	ANZ. QTY.	BEZEICHNUNG (D)	DESCRIPTION (GB)
		921658028100		MW 70-100/8 SCHWARZ KEIN E-TEIL	MW 70-100/8 BLACK NO SPARE PART
0200.000		296257830102		GEH-VORDERTEIL DRUCK KPL	CABINET FRONT PART PRINT CPL
0208.000		297006280307		ABDECKUNG BASIC ++	COVER BASIC ++
0225.000		296363100100		KLAPPE DRUCK KPL	FLAP PRINT CPL
0300.000		296361720101		GEH-RUECKTEIL OFB	CABINET REAR PART SURFACE TREATED
0320.000		296184306500		TYPENAUFKLEBER VNX	TYPE LABEL VNX
0700.000	△	092461517601		ENTMAGNETISIERUNGSSPULE M.HALTER	DEGAUSSING COIL W.HOLDER
0770.000		296284830103	2	DISTANZSTUECK BILDROHR 1MM	SPACER PICT.TUBE 1MM
WW.		296284830403	2	DISTANZSTUECK BILDROHR 0,5MM	SPACER PICT.TUBE 0.5MM
0954.000		293031680503		CINCH-BUCHSE 3-FACH FBAS/NF L,R	CINCH SOCKET 3 FOLD FBAS/AF L,R
0956.000		295016990100		AUFNAHME-BUCHSENPLATTE	HOLDER PCB SOCKETBOARD
1110.000	△	292013601106		ANODENKAPPE M.HOCHSPANNUNGSKABEL	ANODE CAP W.HIGH VOLTAGE CABLE
1311.000		297033570100		TASTSCHALTER PROGRAMM+	KEY SWITCH PROGRAMME+
1312.000		297033570100		TASTSCHALTER PROGRAMM-	KEY SWITCH PROGRAMME-
1313.000		297033570100		TASTSCHALTER LAUTSTAERKE+	KEY SWITCH VOLUME+
1314.000		297033570100		TASTSCHALTER LAUTSTAERKE-	KEY SWITCH VOLUME-
2400.000		296420610104		TP 800 TELEPILOT	TP 800 TELEPILOT
2410.000		759540590100		DECKEL BATTERIE TP 800	BATTERY LID TP 800
216589410100				BEDIENUNGSANLEITUNG D/F//NL	OPERATING INSTRUCTIONS D/F//NL
216589410200				BEDIENUNGSANLEITUNG E/P	OPERATING INSTRUCTIONS E/P
216589410300				BEDIENUNGSANLEITUNG N	OPERATING INSTRUCTIONS N
720100211000				SERVICE MANUAL D/GB	SERVICE MANUAL D/GB
720100289300				SERVICE MANUAL D/GB 3.ERGAENZUNG	SERVICE MANUAL D/GB 3RD SUPPLEMENT
720100269400				SERVICE MANUAL D/GB 4.ERGAENZUNG	SERVICE MANUAL D/GB 4TH SUPPLEMENT
296560043200				MONTAGEZUBEHOER F.BILDROHR KEIN E-TEIL	MOUNTING ACCESSORIES F.PT NO SPARE PART
297040153400	X			CHASSIS-FS-STEREO CUC 1828 BASIC++ INL/16:9 KEIN E-TEIL	CHASSIS TV STEREO CUC 1828 BASIC++ INL/16:9 NO SPARE PART
				WW.=WAHLWEISE X=SIEHE GESONDERTE E-LISTE	WW.=OPTIONAL X=SEE SEPARATE PARTS LIST
				ALLE WEITEREN TEILE SIEHE E-LISTE MW 70-100/8 SCHWARZ MAT.-NR.: 921658028100 BESTELL-NR.: GCF2681 AUSGABE 05/97 VERSION NR.: VNM	FOR ALL OTHER PARTS SEE MW 70-100/8 BLACK PART NO.: 921658028100 ORDER NR.: GCF2681 EDITION 05/97 VERSION NO.: VNM

ÄNDERUNGEN VORBEHALTEN / SUBJECT TO ALTERATION

POS. NR. POS. NO.	MATERIAL-NR. PART NUMBER	BEZEICHNUNG DESCRIPTION	POS. NR. POS. NO.	MATERIAL-NR. PART NUMBER	BEZEICHNUNG DESCRIPTION
	293050084000	BUCHSENPLATTE DIGI BASIC ++ SOCKET BOARD DIGI BASIC ++			
IC 84001	830546133000	IC TSOP1330		293051656800	NETZSCHALTERPLATTE POWER SWITCH BOARD
D 85001	830996610000	LE-DIODE TLDR4100			
L 62501	△ 295008349700	FUNKENTSTOERDROSSEL 2X49MH			
R 62505	△ 831120001200	PTC #3 DUO			
T 81501	830320287500	TRANS 2SD1866TV2			



Es gelten die Vorschriften und Sicherheitshinweise gemäß dem Service Manual "Sicherheit", Mat.-Nummer 720108000000, sowie zusätzlich die eventuell abweichenden, landesspezifischen Vorschriften!



The regulations and safety instructions shall be valid as provided by the "Safety" Service Manual, part number 720108000000, as well as the respective national deviations.

ÄNDERUNGEN VORBEHALTEN / SUBJECT TO ALTERATION

Ersatzteilliste  
Spare Parts List

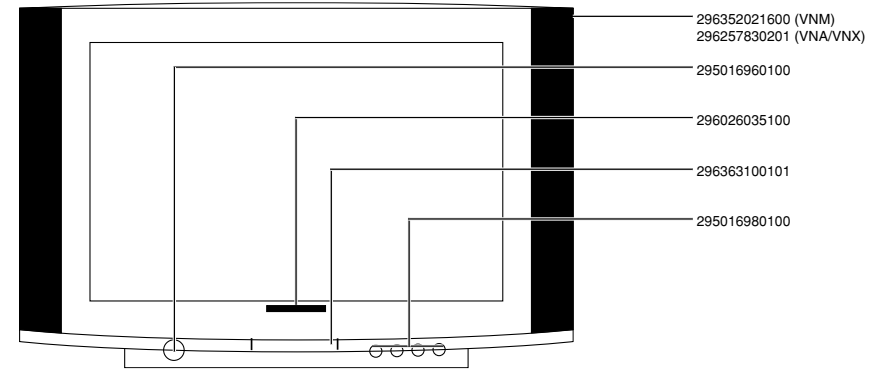
7 / 2001

**GRUNDIG****TV****MW 70-100/8**MATERIAL-NR. / PART NO.: 921658029200 BESTELL-NR. / ORDER NO.: GCF2692 TITANE  
VERSION NR./VERSION NO.: VNX

POS. NR. POS. NO.	ABB. FIG.	MATERIAL-NR. PART NUMBER	ANZ. QTY.	BEZEICHNUNG (D)	DESCRIPTION (GB)
		921658029200		MW 70-100/8 TITANE KEIN E-TEIL	MW 70-100/8 TITANE NO SPARE PART
0200.000		296257830201		GEH-VORDETEIL DRUCK KPL	CABINET FRONT PART PRINT CPL
0208.000		297006280307		ABDECKUNG BASIC ++	COVER BASIC ++
0320.000		296184306500		TYPENAUFKLEBER VNX	TYPE LABEL VNX
0700.000	△	092461517601		ENTMAGNETISIERUNGSSPULE M.HALTER	DEGAUSSING COIL W.HOLDER
1014.000		293031680503		CINCH-BUCHSE 3-FACH FBAS/NF L,R	CINCH SOCKET 3 FOLD FBAS/AF L,R
2400.000		296420610104		TP 800 TELEPILOT	TP 800 TELEPILOT
2410.000		759540590100		DECKEL BATTERIE TP 800	BATTERY LID TP 800
		720100211000		SERVICE MANUAL D/GB	SERVICE MANUAL D/GB
		720100269300		SERVICE MANUAL D/GB 3.ERGAENZUNG	SERVICE MANUAL D/GB 3RD SUPPLEMENT
		720100269400		SERVICE MANUAL D/GB 4.ERGAENZUNG	SERVICE MANUAL D/GB 4TH SUPPLEMENT
		296560043200		MONTAGEZUBEHOER F.BILDROHR KEIN E-TEIL	MOUNTING ACCESSORIES F.PT NO SPARE PART
		297040153400	X	CHASSIS-FS-STEREO CUC 1828 BASIC++ INL/16:9 KEIN E-TEIL	CHASSIS TV STEREO CUC 1828 BASIC++ INL/16:9 NO SPARE PART
				X=SIEHE GESONDERTE E-LISTE	X=SEE SEPARATE PARTS LIST
				ALLE WEITEREN TEILE SIEHE E-LISTE MW 70-100/8 TITANE MAT.-NR.: 921658029200 BESTELL-NR.: GCF2692 AUSGABE 03/2000 VERSION NR.: VNM	FOR ALL OTHER PARTS SEE MW 70-100/8 TITANE PART NO.: 921658029200 ORDER NO.: GCF2692 EDITION 03/2000 VERSION NO.: VNM

www.rtv-horvat-dj.hr

POS. NR. POS. NO.	MATERIAL-NR. PART NUMBER	BEZEICHNUNG DESCRIPTION	POS. NR. POS. NO.	MATERIAL-NR. PART NUMBER	BEZEICHNUNG DESCRIPTION
	293050084000	BUCHSENPLATTE DIGI BASIC ++ SOCKET BOARD DIGI BASIC ++			
IC 84001	830546133000	IC TSOP1330			



Es gelten die Vorschriften und Sicherheitshinweise gemäß dem Service Manual "Sicherheit", Mat.-Nummer 720108000000, sowie zusätzlich die eventuell abweichenden, landesspezifischen Vorschriften!



The regulations and safety instructions shall be valid as provided by the "Safety" Service Manual, part number 720108000000, as well as the respective national deviations.

ÄNDERUNGEN VORBEHALTEN / SUBJECT TO ALTERATION

ÄNDERUNGEN VORBEHALTEN / SUBJECT TO ALTERATION

Ersatzteilliste  
Spare Parts List

11 / 2000

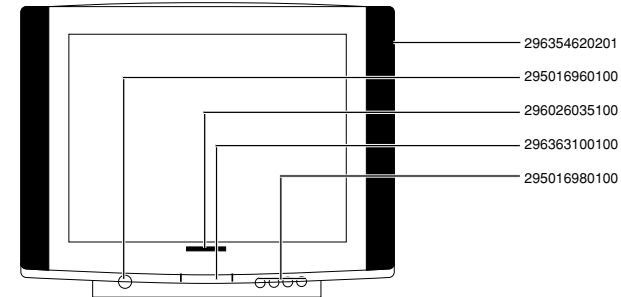
M 72-100 A

MATERIAL-NR. / PART NO.: 921722015000 BESTELL-NR. / ORDER NO.: GCG5400 SILBER METALLIC/SILVER METALLIC  
VERSION NR./VERSION NO.: VNG

POS. NR. POS. NO.	ABB. FIG.	MATERIAL-NR. PART NUMBER	ANZ. QTY.	BEZEICHNUNG (D)	DESCRIPTION (GB)
		921722015000		M 72-100 A SILBER METALLIC KEIN E-TEIL	M 72-100 A SILVER METALLIC NO SPARE PART
0200.000		296354620201		GEH-VORDERTEIL DRUCK KPL	CABINET FRONT PART PRINT CPL
0201.000		191260349700	2	LAUTSPRECHER 70X165MM	LOUDSPEAKER 70X165MM
0208.000		297006280307		ABDECKUNG BASIC ++	COVER BASIC ++
0225.000		296363100100		KLAPPE DRUCK KPL	FLAP PRINT CPL
0229.000		296026035100		EMBLEM GRUNDIG	EMBLEM GRUNDIG
0300.000		296319810501		GEH-RUECKTEIL OFB	CABINET REAR PART SURFACE TREATED
0320.000		296185436606		TYPENAUFKLEBER VNG	TYPE LABEL VNG
0700.000	△	092461347500		SPULE ENTMAGNETISIERUNG M.HALTER	DEGAUSSING COIL W.HOLDER
0770.000		296365010102		ZWISCHENSTUECK OBEN LINKS	INTERMEDIATE PIECE TOP LEFT
0770.000		296365000102		ZWISCHENSTUECK OBEN RECHTS	INTERMEDIATE PIECE TOP RIGHT
0770.000		296365030102		ZWISCHENSTUECK UNTEN LINKS	INTERMEDIATE PIECE BOTTOM LEFT
0770.000		296365020102		ZWISCHENSTUECK UNTEN RECHTS	INTERMEDIATE PIECE BOTTOM RIGHT
		295010832400		KEYBOARD KEIN E-TEIL	KEYBOARD NO SPARE PART
0921.000		297033570100		TASTSCHALTER PROGRAMM+	KEY SWITCH PROGRAMME+
0922.000		297033570100		TASTSCHALTER PROGRAMM-	KEY SWITCH PROGRAMME-
0923.000		297033570100		TASTSCHALTER LAUTSTAERKE+	KEY SWITCH VOLUME+
0924.000		297033570100		TASTSCHALTER LAUTSTAERKE-	KEY SWITCH VOLUME-
0925.000		295016980100		TASTEN-SATZ PROGRAMM/LAUTSTAERKE	KEYS SET PROGRAMME/VOLUME
0950.000		293050084000		BUCHSENPLATTE DIGI BASIC ++	SOCKET BOARD DIGI BASIC ++
0953.000		293033904200		KOPFHUERERBUCHSE 3,5 O.SCHALTER	HEADPHONE SOCKET 3,5 W/O SWITCH
0954.000		293031680500		CINCH-BUCHSE 3-FACH FBAS/NF L,R	CINCH SOCKET 3 FOLD FBAS/AF L,R
0955.000		295016990100		AUFNAHME-BUCHSENPLATTE	HOLDER PCB SOCKETBOARD
1100.000	△	830006820400		BILDR. A68ESF202X143 PHILIPS	PICT.TUBE A68ESF202X143 PHILIPS
1110.000	△	292013601106		ANODENKAPPE M.HOCHSPANNUNGSKABEL	ANODE CAP W.HIGH VOLTAGE CABLE
1900.000		293051656800		NETZSCHALTERPLATTE	POWER SWITCH BOARD
1960.000	△	297032917100		NETZSCHALTER ECO O.WISCHER	POWER SWITCH ECO W/O WIPE
1970.000		295016960100		TASTE NETZ M.LICHTLEITER KPL	KEY POWER LIGHT GUIDE CPL
1990.000	△	096211130200	2	SICHERUNGSHALTER SI62501	FUSE HOLDER SI62501
2100.000	△	829099131600		NETZKABEL KPL	POWER CABLE CPL
2300.000	△	293051221700	X	BILDROHRPLATTE	PICTURE TUBE BOARD
2400.000		296420610104		TP 800 TELEPILOT	TP 800 TELEPILOT
2410.000		759540590100		DECKEL BATTERIE TP 800	BATTERY LID TP 800
217229410100				BEDIENUNGSANLEITUNG F//NL/GR	OPERATING INSTRUCTIONS F//NL/GR
720100211000				SERVICE MANUAL D/GB	SERVICE MANUAL D/GB
720100269300				SERVICE MANUAL D/GB 3.ERGAENZUNG	SERVICE MANUAL D/GB 3RD SUPPLEMENT
720100269400				SERVICE MANUAL D/GB 4.ERGAENZUNG	SERVICE MANUAL D/GB 4TH SUPPLEMENT
296560041600				MONTAGEZUBEHOER F.BILDROHR KEIN E-TEIL	MOUNTING ACCESSORIES F.PT NO SPARE PART
297040152700	X			CHASSIS-FS-STEREO BASIC++ CUC 1830 BASIC++/INL 4:3 KEIN E-TEIL	CHASSIS TV STEREO BASIC++ CUC 1830 BASIC++/INL 4:3 NO SPARE PART
				VERSION NR.: VNM, VNA UND VNX WURDE NICHT GEFERTIGT	VERSION NO.: VNM, VNA AND VNX ARE NOT PRODUCED
				X =SIEHE GESONDERTE E-LISTE	X =SEE SEPARATE PARTS LIST

ÄNDERUNGEN VORBEHALTEN / SUBJECT TO ALTERATION

POS. NR. POS. NO.	MATERIAL-NR. PART NUMBER	BEZEICHNUNG DESCRIPTION	POS. NR. POS. NO.	MATERIAL-NR. PART NUMBER	BEZEICHNUNG DESCRIPTION
	293050084000	BUCHSENPLATTE DIGI BASIC ++ SOCKET BOARD DIGI BASIC ++			
IC 84001	830536753000	IC TFMS5300 STEHEND			
	293051656800	NETZSCHALTERPLATTE POWER SWITCH BOARD			
C 62501	△	851179304700			
C 62502	△	851179304500			
		FOKO MP3 0,47UF20%250VW			
		FOKO MP3 0,33UF 20% 250VW			
D 81501		830921504500			
D 85001		830996610000			
		DIODE 1N4148			
		LE-DIODE TLDR4100			
L 62501	△	295008349700			
		FUNKENTSTOERDROSSEL 2X49MH			
R 62501		831100501700			
R 62505	△	831120001200			
		NTC 4,7 OHM 30%			
		PTC #3 DUO			
SI 62501	△	831562250300			
		SI 5X20 T3,15A H 250V			
T 81501		830320287500			
T 81502		830320554800			
		TRANS 2SD1866TV2			
		TRANS BC548B/ BC547B			



Es gelten die Vorschriften und Sicherheitshinweise gemäß dem Service Manual "Sicherheit", Mat.-Nummer 720108000000, sowie zusätzlich die eventuell abweichenden, landesspezifischen Vorschriften!



The regulations and safety instructions shall be valid as provided by the "Safety" Service Manual, part number 720108000000, as well as the respective national deviations.

ÄNDERUNGEN VORBEHALTEN / SUBJECT TO ALTERATION

Ersatzteilliste  
Spare Parts List

10 / 2000

GRUNDIG

TV

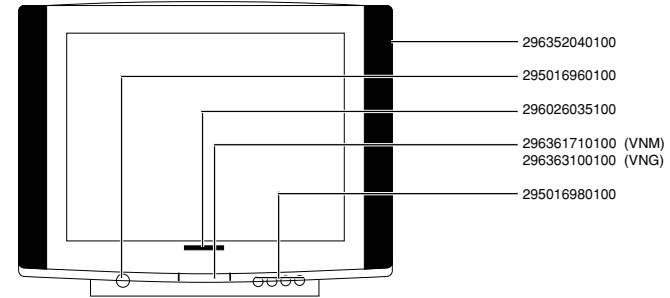
M 72-100 A

MATERIAL-NR. / PART NO.: 921722017500 BESTELL-NR. / ORDER NO.: GCG5475 SCHWARZ/BLACK  
VERSION NR./VERSION NO.: VNG

POS. NR. POS. NO.	ABB. FIG.	MATERIAL-NR. PART NUMBER	ANZ. QTY.	BEZEICHNUNG (D)	DESCRIPTION (GB)
		921722017500		M 72-100 A SCHWARZ KEIN E-TEIL	M 72-100 A BLACK NO SPARE PART
0208.000		297006280307		ABDECKUNG BASIC ++	COVER BASIC ++
0225.000		296363100100		KLAPPE DRUCK KPL	FLAP PRINT CPL
0300.000		296319810102		GEH-RUECKTEIL OFB	CABINET REAR PART SURFACE TREATED
0320.000		296185436606		TYPENAUFKLEBER VNG	TYPE LABEL VNG
0700.000	△	092461347500		SPULE ENTMAGNETISIERUNG M.HALTER	DEGAUSSING COIL W.HOLDER
0770.000		296365000102		ZWISCHENSTUECK BR OBEN RECHTS	INTERMEDIATE PIECE PT TOP RIGHT
0770.000		296365010102		ZWISCHENSTUECK BR OBEN LINKS	INTERMEDIATE PIECE PT TOP LEFT
0770.000		296365020102		ZWISCHENSTUECK BR UNTEN RECHTS	INTERMEDIATE PIECE PT BOTTOM RIGHT
0770.000		296365030102		ZWISCHENSTUECK BR UNTEN LINKS	INTERMEDIATE PIECE PT BOTTOM LEFT
0955.000		295016990100		AUFNAHME-BUCHSENPLATTE	HOLDER PCB SOCKETBOARD
1100.000	△	830006820400		BILDR.A68ESF202X143 PHILIPS	PICT.TUBE A68ESF202X143 PHILIPS
1110.000	△	292013601106		ANODENKAPPE M.HOCHSPANNUNGSKABEL	ANODE CAP W.HIGH VOLTAGE CABLE
2100.000		296420610104		TP 800 TELEPILOT	TP 800 REMOTE CONTROL
2410.000		759540590100		DECKEL BATTERIE TP 800	BATTERY LID TP 800
217229410100				BEDIENUNGSANLEITUNG F//NL/GR	OPERATING INSTRUCTIONS F//NL/GR
720100211000				SERVICE MANUAL D/GB	SERVICE MANUAL D/GB
720100269300				SERVICE MANUAL D/GB 3.ERGAENZUNG	SERVICE MANUAL D/GB 3RD SUPPLEMENT
720100269400				SERVICE MANUAL D/GB 4.ERGAENZUNG	SERVICE MANUAL D/GB 4TH SUPPLEMENT
296560041600				MONTAGEZUBEHOER F.BILDROHR KEIN E-TEIL	MOUNTING ACCESSORIES F.PT NO SPARE PART
297040152700	X			CHASSIS-FS-STEREO BASIC++ CUC 1830 BASIC++/INL 4:3 KEIN E-TEIL	CHASSIS TV STEREO BASIC++ CUC 1830 BASIC++/INL 4:3 NO SPARE PART
				X =SIEHE GESONDERTE E-LISTE	X =SEE SEPARATE PARTS LIST
				ALLE WEITEREN TEILE SIEHE E-LISTE M 72-100 A SCHWARZ MAT.-NR.: 921722017500 BESTELL-NR.: GCG5475 AUSGABE 10/97 VERSION NR.: VNM	FOR ALL OTHER PARTS SEE M 72-100 A BLACK PART NO: 921722017500 ORDER NO.: GCG5475 EDITION 10/97 VERSION NO.: VNM

POS. NR. POS. NO.	MATERIAL-NR. PART NUMBER	BEZEICHNUNG DESCRIPTION
	293051656800	NETZSCHALTERPLATTE POWER SWITCH BOARD
D 85001	830996610000	LE-DIODE TLDR4100
T 81501	830320287500	TRANS 2SD1866TV2

POS. NR. POS. NO.	MATERIAL-NR. PART NUMBER	BEZEICHNUNG DESCRIPTION
	296352040100	
	295016960100	
	296026035100	
	296361710100 (VNM)	
	296363100100 (VNG)	
	295016980100	



www.rtv-norvat-dj.hr

ÄNDERUNGEN VORBEHALTEN / SUBJECT TO ALTERATION

Es gelten die Vorschriften und Sicherheitshinweise gemäß dem Service Manual "Sicherheit", Mat.-Nummer 720108000000, sowie zusätzlich die eventuell abweichenden, landesspezifischen Vorschriften!



The regulations and safety instructions shall be valid as provided by the "Safety" Service Manual, part number 720108000000, as well as the respective national deviations.

ÄNDERUNGEN VORBEHALTEN / SUBJECT TO ALTERATION

Ersatzteilliste  
Spare Parts List

TV

1 / 2001

M 72-100/8 A

MATERIAL-NR. / PART NO.: 921722027500 BESTELL-NR. / ORDER NO.: GCG5375 COSMOS-SCHWARZ/COSMOS BLACK  
VERSION NR./VERSION NO.: VNX

POS. NR. ABB. POS. NO. FIG.	MATERIAL-NR. PART NUMBER	ANZ. QTY.	BEZEICHNUNG (D)	DESCRIPTION (GB)
	921722027500		M 72-100/8 A COSMOS-SCHWARZ KEIN E-TEIL	M 72-100/8 A COSMOS BLACK NO SPARE PART
0300.000 0312.000 0320.000	296319810102 297006280307 296185446507		GEH-RUECKTEIL OFB ABDECKUNG BASIC ++ TYPENAUFKLEBER VNX	CABINET REAR PART SURFACE TREATED COVER BASIC ++ TYPE LABEL SELF ADHESIVE VNX
	720100211000 720100269300 720100269400		SERVICE MANUAL D/GB SERVICE MANUAL D/GB 3.ERGAENZUNG SERVICE MANUAL D/GB 4.ERGAENZUNG	SERVICE MANUAL D/GB SERVICE MANUAL D/GB 3RD SUPPLEMENT SERVICE MANUAL D/GB 4TH SUPPLEMENT
	297040152600	X	CHASSIS-FS-STEREO DIGI BASIC++/INL CUC 1830 KEIN E-TEIL	CHASSIS TV STEREO DIGI BASIC++/INL CUC 1830 NO SPARE PART
			X = SIEHE GESONDERTE E-LISTE	X = SEE SEPARATE PARTS LIST
			ALLE WEITEREN TEILE SIEHE E-LISTE M 72-100/8 A MAT.-NR.: 921722027500 BESTELL-NR.: GCG5375 AUSGABE 1/2001 VERSION NR. VNM	FOR ALL OTHER PARTS SEE M 72-100/8 A PART NO.: 921722027500 ORDER NO.: GCG5375 EDITION 1/2001 VERSION NO.: VNM

www.rtv-horvat-dj.hr

Es gelten die Vorschriften und Sicherheitshinweise gemäß dem Service Manual "Sicherheit", Mat.-Nummer 720108000000, sowie zusätzlich die eventuell abweichenden, landesspezifischen Vorschriften!



The regulations and safety instructions shall be valid as provided by the "Safety" Service Manual, part number 720108000000, as well as the respective national deviations.

ÄNDERUNGEN VORBEHALTEN / SUBJECT TO ALTERATION

Ersatzteilliste  
Spare Parts List

TV

1 / 2001

M 72-109

MATERIAL-NR. / PART NO.: 921722217500 BESTELL-NR. / ORDER NO.: GCL2375 SCHWARZ/BLACK  
VERSION NR./VERSION NO.: VNX

POS. NR. ABB. POS. NO. FIG.	MATERIAL-NR. PART NUMBER	ANZ. QTY.	BEZEICHNUNG (D)	DESCRIPTION (GB)
	921722217500		M 72-109 SCHWARZ KEIN E-TEIL	M 72-109 BLACK NO SPARE PART
0300.000 0312.000 0320.000 2410.000	296319810102 297006280307 291102006502 267280070001		GEH-RUECKTEIL OFB ABDECKUNG BASIC ++ TYPENAUFKLEBER VNX DECKEL BATTERIE	CABINET REAR PART SURFACE COVER BASIC ++ TYPE LABEL VNX BATTERY LID
	217229410400		BEDIENUNGSANLEITUNG GR	OPERATING INSTRUCTIONS GR
	720100269000 720100269300 720100269400		SERVICE MANUAL D/GB SERVICE MANUAL D/GB 3.ERGAENZUNG SERVICE MANUAL D/GB 4.ERGAENZUNG	SERVICE MANUAL D/GB SERVICE MANUAL D/GB 3RD SUPPLEMENT SERVICE MANUAL D/GB 4TH SUPPLEMENT
	297040152700	X	CHASSIS-FS-STEREO BASIC++/INL CUC 1830 KEIN E-TEIL	CHASSIS TV STEREO BASIC++/INL CUC 1830 NO SPARE PART
			X = SIEHE GESONDERTE E-LISTE	X = SEE SEPARATE PARTS LIST
			ALLE WEITEREN TEILE SIEHE E-LISTE M 72-109 MAT.-NR.: 921722217500 BESTELL-NR.: GCL2375 AUSGABE 3/2000 VERSION NR. VNM	FOR ALL OTHER PARTS SEE M 72-109 PART NO.: 921722217500 ORDER NO.: GCL2375 EDITION 3/2000 VERSION NO.: VNM

Es gelten die Vorschriften und Sicherheitshinweise gemäß dem Service Manual "Sicherheit", Mat.-Nummer 720108000000, sowie zusätzlich die eventuell abweichenden, landesspezifischen Vorschriften!



The regulations and safety instructions shall be valid as provided by the "Safety" Service Manual, part number 720108000000, as well as the respective national deviations.

ÄNDERUNGEN VORBEHALTEN / SUBJECT TO ALTERATION



**GRUNDIG**Ersatzteilliste  
Spare Parts List**TV****1 / 2001****M 72-798 IDTV**MATERIAL-NR. / PART NO.: 921839017200 BESTELL-NR. / ORDER NO.: GCI7172 AGANA-GRAU/AGANA GREY  
VERSION NR./VERSION NO.: VNX

POS. NR. POS. NO.	ABB. FIG.	MATERIAL-NR. PART NUMBER	ANZ. QTY.	BEZEICHNUNG (D)	DESCRIPTION (GB)
		921839017200		M 72-798 IDTV AGANA-GRAU VNX KEIN E-TEIL	M 72-798 IDTV AGANA GREY VNX NO SPARE PART
0256.000 0320.000 2410.000		297006280307 291100256501 267280070001		ABDECKUNG BASIC ++ TYPENAUFKLEBER VNX DECKEL BATTERIE	COVER BASIC ++ TYPE LABEL SELF ADHESIVE VNX BATTERY LID
		720100211000 720100269300 720100269400		SERVICE MANUAL D/GB SERVICE MANUAL D/GB 3.ERGAENZUNG SERVICE MANUAL D/GB 4.ERGAENZUNG	SERVICE MANUAL D/GB SERVICE MANUAL D/GB 3RD SUPPLEMENT SERVICE MANUAL D/GB 4TH SUPPLEMENT
		297040152700	X	CHASSIS-FS-STEREO BASIC++/INL CUC 1830 KEIN E-TEIL	CHASSIS TV STEREO BASIC++/INL CUC 1830 NO SPARE PART
				X = SIEHE GESONDERTE E-LISTE	X =SEE SEPARATE PARTS LIST
				ALLE WEITEREN TEILE SIEHE E-LISTE M 72-798 IDTV MAT.-NR.: 921839017200 BESTELL-NR.: GCI7172 AUSGABE 4/99 VERSION NR.: VNM	FOR ALL OTHER PARTS SEE M 72-798 IDTV PART NO.: 921839017200 ORDER NO.: GCI7172 EDITION 4/99 VERSION NO.: VNM

POS. NR. POS. NO.	MATERIAL-NR. PART NUMBER	BEZEICHNUNG DESCRIPTION	POS. NR. POS. NO.	MATERIAL-NR. PART NUMBER	BEZEICHNUNG DESCRIPTION
	293051656800	NETZSCHALTERPLATTE POWER SWITCH BOARD			
T 81501	830320287500	TRANS 2SD1866TV2			

Es gelten die Vorschriften und Sicherheitshinweise gemäß dem Service Manual "Sicherheit", Mat.-Nummer 720108000000, sowie zusätzlich die eventuell abweichenden, landesspezifischen Vorschriften!



The regulations and safety instructions shall be valid as provided by the "Safety" Service Manual, part number 720108000000, as well as the respective national deviations.

ÄNDERUNGEN VORBEHALTEN / SUBJECT TO ALTERATION

**GRUNDIG**Ersatzteilliste  
Spare Parts List**TV****1 / 2001****TORONTO SE 7215**MATERIAL-NR. / PART NO.: 921892012400 BESTELL-NR. / ORDER NO.: GCK6224 NUSSBAUM/WALNUT  
VERSION NR./VERSION NO.: VNX

POS. NR. POS. NO.	ABB. FIG.	MATERIAL-NR. PART NUMBER	ANZ. QTY.	BEZEICHNUNG (D)	DESCRIPTION (GB)
		921892012400		TORONTO SE 7215 NUSSBAUM KEIN E-TEIL	TORONTO SE 7215 WALNUT NO SPARE PART
0212.000 0300.000 0320.000		297006280307 296366300201 291101160702		ABDECKUNG BASIC ++ GEH-RUECKTEIL OFB TYPENAUFKLEBER VNX	COVER BASIC ++ CABINET REAR PART SURFACE TYPE LABEL SELF ADHESIVE VNX
		720100269000 720100269300 720100269400		SERVICE MANUAL D/GB SERVICE MANUAL D/GB 3.ERGAENZUNG SERVICE MANUAL D/GB 4.ERGAENZUNG	SERVICE MANUAL D/GB SERVICE MANUAL D/GB 3RD SUPPLEMENT SERVICE MANUAL D/GB 4TH SUPPLEMENT
		297040152700	X	CHASSIS-FS-STEREO BASIC++/INL CUC 1830 KEIN E-TEIL	CHASSIS TV STEREO BASIC++/INL CUC 1830 NO SPARE PART
				X = SIEHE GESONDERTE E-LISTE	X =SEE SEPARATE PARTS LIST
				ALLE WEITEREN TEILE SIEHE E-LISTE TORONTO SE 7215 MAT.-NR.:921892012400 BESTELL-NR.: GCK6224 AUSGABE 3/2000 VERSION NR.: VNM	FOR ALL OTHER PARTS SEE TORONTO SE 7215 PART NO.: 921892012400 ORDER NO.: GCK6224 EDITION 3/2000 VERSION NO.: VNM

POS. NR. POS. NO.	MATERIAL-NR. PART NUMBER	BEZEICHNUNG DESCRIPTION	POS. NR. POS. NO.	MATERIAL-NR. PART NUMBER	BEZEICHNUNG DESCRIPTION
	293050084100	BUCHSENPLATTE SOCKET BOARD			
C 41504	866820302300	ABBLOCK-C 0,1 UF 25V			

Es gelten die Vorschriften und Sicherheitshinweise gemäß dem Service Manual "Sicherheit", Mat.-Nummer 720108000000, sowie zusätzlich die eventuell abweichenden, landesspezifischen Vorschriften!



The regulations and safety instructions shall be valid as provided by the "Safety" Service Manual, part number 720108000000, as well as the respective national deviations.

ÄNDERUNGEN VORBEHALTEN / SUBJECT TO ALTERATION

Ersatzteilliste  
Spare Parts List

TV

1 / 2001

TORONTO SE 7215

MATERIAL-NR. / PART NO.: 921892017500 BESTELL-NR. / ORDER NO.: GCK6275 SCHWARZ/BLACK  
VERSION NR./VERSION NO.: VNM

POS. NR. POS. NO.	ABB. FIG.	MATERIAL-NR. PART NUMBER	ANZ. QTY.	BEZEICHNUNG (D)	DESCRIPTION (GB)
		921892017500		TORONTO SE 7215 SCHWARZ KEIN E-TEIL	TORONTO SE 7215 BLACK NO SPARE PART
0200.000		296257640108		GEH-VORDERTEIL OFB	CABINET FRONT PART SURF.TREATED
0212.000		297006280307		ABDECKUNG BASIC ++	COVER BASIC ++
0300.000		296366300201		GEH-RUECKTEIL OFB	CABINET REAR PART SURFACE TREATED
0310.000		296361241701		AUFNAHME KPL	HOLDER CPL
0320.000		291101160702		TYPENAUFKLEBER VNX	TYPE LABEL SELF ADHESIVE VNX
		720100269000		SERVICE MANUAL D/GB	SERVICE MANUAL D/GB
		720100269300		SERVICE MANUAL D/GB 3.ERGAENZUNG	SERVICE MANUAL D/GB 3RD SUPPLEMENT
		720100269400		SERVICE MANUAL D/GB 4.ERGAENZUNG	SERVICE MANUAL D/GB 4TH SUPPLEMENT
		297040152700	X	CHASSIS-FS-STEREO BASIC++/INL CUC 1830 KEIN E-TEIL	CHASSIS TV STEREO BASIC++/INL CUC 1830 NO SPARE PART
				X = SIEHE GESONDERTE E-LISTE	X =SEE SEPARATE PARTS LIST DIGI BA
				ALLE WEITEREN TEILE SIEHE E-LISTE TORONTO SE 7215 MAT.-NR.: 921892017500 BESTELL-NR.: GCK6275 AUSGABE 12/99 VERSION NR.: VNM	FOR ALL OTHER PARTS SEE TORONTO SE 7215 PART NO.: 921892017500 ORDER NO.: GCK6275 EDITION 12/99 VERSION NO.: VNM

POS. NR. POS. NO.	MATERIAL-NR. PART NUMBER	BEZEICHNUNG DESCRIPTION	POS. NR. POS. NO.	MATERIAL-NR. PART NUMBER	BEZEICHNUNG DESCRIPTION
----------------------	-----------------------------	----------------------------	----------------------	-----------------------------	----------------------------

293050084100 BUCHSENPLATTE  
SOCKET BOARD

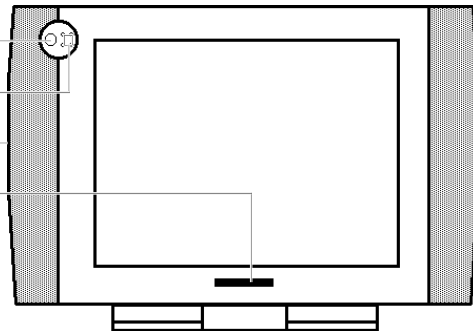
C 41504 866820302300 ABBLOCK-C 0,1 UF 25V

295016860100

295016850100

296257640108

296026035100



Es gelten die Vorschriften und Sicherheitshinweise gemäß dem Service Manual "Sicherheit", Mat.-Nummer 720108000000, sowie zusätzlich die eventuell abweichenden, landesspezifischen Vorschriften!



The regulations and safety instructions shall be valid as provided by the "Safety" Service Manual, part number 720108000000, as well as the respective national deviations.

ÄNDERUNGEN VORBEHALTEN / SUBJECT TO ALTERATION

Ersatzteilliste  
Spare Parts List

TV

1 / 2001

TORONTO SE 7215/8

MATERIAL-NR. / PART NO.: 921892027500 BESTELL-NR. / ORDER NO.: GCK6175 SCHWARZ/BLACK  
VERSION NR./VERSION NO.: VNX

POS. NR. POS. NO.	ABB. FIG.	MATERIAL-NR. PART NUMBER	ANZ. QTY.	BEZEICHNUNG (D)	DESCRIPTION (GB)
		921892027500		TORONTO SE 7215/8 SCHWARZ KEIN E-TEIL	TORONTO SE 7215/8 BLACK NO SPARE PART
0200.000		296257640108		GEH-VORDERTEIL OFB	CABINET FRONT PART SURF.TREATED
0212.000		297006280307		ABDECKUNG BASIC ++	COVER BASIC ++
0300.000		296366300201		GEH-RUECKTEIL OFB	CABINET REAR PART SURFACE TREATED
0320.000		291101170703		TYPENAUFKLEBER VNX	TYPE LABEL SELF ADHESIVE VNX
		720100269000		SERVICE MANUAL D/GB	SERVICE MANUAL D/GB
		720100269300		SERVICE MANUAL D/GB 3.ERGAENZUNG	SERVICE MANUAL D/GB 3RD SUPPLEMENT
		720100269400		SERVICE MANUAL D/GB 4.ERGAENZUNG	SERVICE MANUAL D/GB 4TH SUPPLEMENT
		297040152600	X	CHASSIS-FS-STEREO DIGI BASIC++/INL CUC 1830 KEIN E-TEIL	CHASSIS TV STEREO DIGI BASIC++/INL CUC 1830 NO SPARE PART
				X = SIEHE GESONDERTE E-LISTE	X = SEE SEPARATE PARTS LIST
				ALLE WEITEREN TEILE SIEHE E-LISTE TORONTO SE 7215/8 MAT.-NR.: 921892027500 BESTELL-NR.: GCK6175 AUSGABE 12/99 VERSION NR.: VNM	FOR ALL OTHER PARTS SEE TORONTO SE 7215/8 PART NO.: 921892027500 ORDER NO.: GCK6175 EDITION 12/99 VERSION NO.: VNM

POS. NR. POS. NO.	MATERIAL-NR. PART NUMBER	BEZEICHNUNG DESCRIPTION	POS. NR. POS. NO.	MATERIAL-NR. PART NUMBER	BEZEICHNUNG DESCRIPTION
----------------------	-----------------------------	----------------------------	----------------------	-----------------------------	----------------------------

293050084100 BUCHSENPLATTE  
SOCKET BOARD

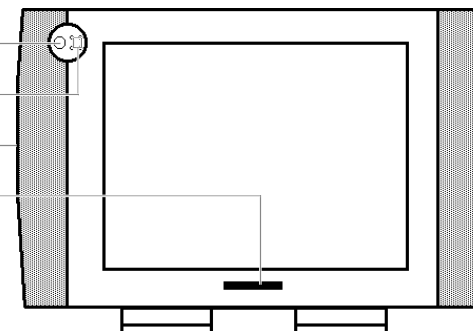
C 41504 866820302300 ABBLOCK-C 0,1 UF 25V

295016860100

295016850100

296257640108

296026035100



Es gelten die Vorschriften und Sicherheitshinweise gemäß dem Service Manual "Sicherheit", Mat.-Nummer 720108000000, sowie zusätzlich die eventuell abweichenden, landesspezifischen Vorschriften!



The regulations and safety instructions shall be valid as provided by the "Safety" Service Manual, part number 720108000000, as well as the respective national deviations.

ÄNDERUNGEN VORBEHALTEN / SUBJECT TO ALTERATION

Ersatzteilliste  
Spare Parts List

1 / 2001

WIEN 100 SE 6320 IDTV/LOG

MATERIAL-NR. / PART NO.: 921648212300 BESTELL-NR. / ORDER NO.: GCF0423 NUSSBAUM/WALNUT  
VERSION NR./VERSION NO.: VNX

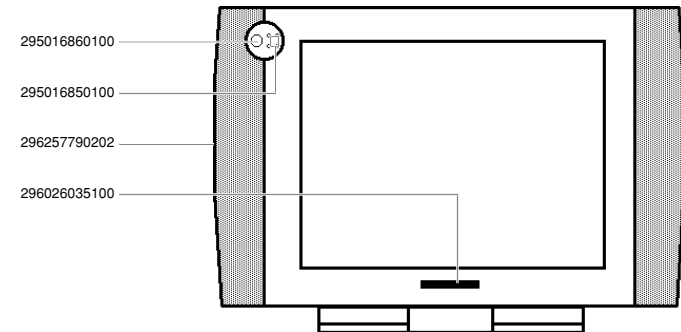
POS. NR. POS. NO.	ABB. FIG.	MATERIAL-NR. PART NUMBER	ANZ. QTY.	BEZEICHNUNG (D)	DESCRIPTION (GB)
		921648212300		WIEN 100 SE 6320 IDTV/LOG NUSSBAUM VNX KEIN E-TEIL	WIEN 100 SE 6320 IDTV/LOG WALNUT VNX NO SPARE PART
0200.000		296257790202		GEH-VORDERTEIL OFB	CABINET FRONT PART SURFACE TREATED
0259.000		297006280307		ABDECKUNG BASIC ++	COVER BASIC ++
0300.000		296360030302		GEH-RUECKTEIL OFB	CABINET REAR PART SURFACE TREATED
0320.000		296187976500		TYPENAUFKLEBER VNX	TYPE LABEL SELF ADHESIVE VNX
WW.		296186440700		TYPENAUFKLEBER VNX	TYPE LABEL SELF ADHESIVE VNX
0950.000		293050084100		BUCHSENPLATTE	SOCKET BOARD
0350.000		296284830103	4	DISTANZSTUECK BILDROHR	SPACER PICT. TUBE
0700.000	△	092461307504		ENTMAGNETISIERUNGSSPULE	DEGAUSSING COIL
		295010830200		KEYBOARD KEIN E-TEIL	KEYBOARD NO SPARE PART
0950.000		293050084100		BUCHSENPLATTE	SOCKET BOARD
0953.000		295015990102		ABDECKUNG S-BUCHSEN	COVER S-SOCKETS
1960.000	△	297032917105		NETZSCHALTER ECO O. WISCHER	POWER SWITCH ECO W/O WIPER
		720100211000		SERVICE MANUAL D/GB	SERVICE MANUAL D/GB
		720100269300		SERVICE MANUAL D/GB 3. ERGAENZUNG	SERVICE MANUAL D/GB 3RD SUPPLEMENT
		720100269400		SERVICE MANUAL D/GB 4. ERGAENZUNG	SERVICE MANUAL D/GB 4TH SUPPLEMENT
		297040152800	X	CHASSIS-FS-STEREO MULTI/DOLBY CUC 1836 KEIN E-TEIL	CHASSIS TV STEREO MULTI/DOLBY CUC 1836 NO SPARE PART
				X = SIEHE GESONDERTE E-LISTE WW. = WAHLWEISE	X = SEE SEPARATE PARTS LIST WW. = OPTIONAL
				ALLE WEITEREN TEILE SIEHE E-LISTE WIEN 100 SE 6320 IDTV/LOG MAT.-NR.: 921648212300 BESTELL-NR.: GCF0423 AUSGABE 5/98 VERSION NR.: VNM	FOR ALL OTHER PARTS SEE WIEN 100 SE 6320 IDTV/LOG PART NO.: 921648212300 ORDER NO.: GCF0423 EDITION 5/98 VERSION NO.: VNM

www.rtv-norvat-dj.hr

GRUNDIG

TV

POS. NR. POS. NO.	MATERIAL-NR. PART NUMBER	BEZEICHNUNG DESCRIPTION	POS. NR. POS. NO.	MATERIAL-NR. PART NUMBER	BEZEICHNUNG DESCRIPTION
	293050084100	BUCHSENPLATTE SOCKET BOARD			
C 41504	866820302300	ABBLOCK-C 0,1 UF 25V			
	293051656900	NETZSCHALTERPLATTE POWER SWITCH BOARD			
C 62501	△ 851179303300	FOKO MP3 0,22UF 20% 250V			



Es gelten die Vorschriften und Sicherheitshinweise gemäß dem Service Manual "Sicherheit", Mat.-Nummer 720108000000, sowie zusätzlich die eventuell abweichenden, landesspezifischen Vorschriften!



The regulations and safety instructions shall be valid as provided by the "Safety" Service Manual, part number 720108000000, as well as the respective national deviations.

ÄNDERUNGEN VORBEHALTEN / SUBJECT TO ALTERATION

ÄNDERUNGEN VORBEHALTEN / SUBJECT TO ALTERATION

Ersatzteilliste  
Spare Parts List

TV

1 / 2001

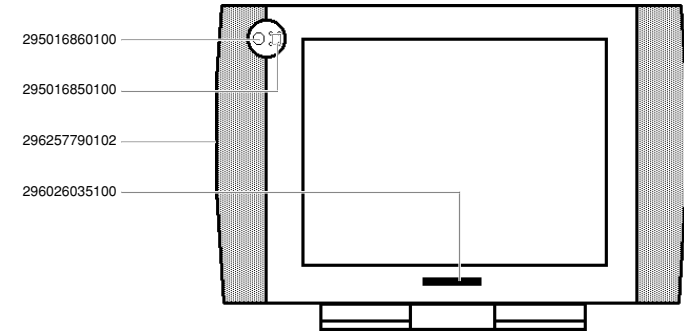
WIEN 100 SE 6320 IDTV/LOG

MATERIAL-NR. / PART NO.: 921648218500 BESTELL-NR. / ORDER NO.: GCF0485 SCHWARZ/BLACK  
VERSION NR./VERSION NO.: VNX

POS. NR. POS. NO.	ABB. FIG.	MATERIAL-NR. PART NUMBER	ANZ. QTY.	BEZEICHNUNG D	DESCRIPTION GB
		921648218500		WIEN 100 SE 6320 IDTV/LOG SCHWARZ VNX KEIN E-TEIL	WIEN 100 SE 6320 IDTV/LOG BLACK VNX NO SPARE PART
0200.000		296257790102		GEH-VORDERTEIL OFB	CABINET FRONT PART SURF. TREATED
0255.000		295015990102		ABDECKUNG S-BUCHSEN	COVER S-SOCKETS
0260.000		297006280307		ABDECKUNG BASIC ++	COVER BASIC ++
0300.000		296360030302		GEH-RUECKTEIL OFB	CABINET REAR PART SURFACE TREATED
0320.000		296186440700		TYPENAUFKLEBER VNX	TYPE LABEL SELF ADHESIVE VNX
WW.		296187976500		TYPENAUFKLEBER VNX	TYPE LABEL SELF ADHESIVE VNX
0350.000		293050084100		BUCHSENPLATTE	SOCKET BOARD
0350.000		296284830103	4	DISTANZSTUECK BILDROHR	SPACER PICTURE TUBE
0700.000	△	092461307504		ENTMAGNETISIERUNGSSPULE	DEGAUSSING COIL
1200.000	△	292013601106		ANODENKAPPE M.HOCHSPANNUNGSKABEL	ANODE CAP W.HIGH VOLTAGE CABLE
1360.000	△	297032917105		NETZSCHALTER ECO O.WISCHER	POWER SWITCH ECO W/O WIPER
2700.000	△	096211130206	2	SICHERUNGSHALTER SI62501	FUSE HOLDER SI62501
		720100211000		SERVICE MANUAL D/GB	SERVICE MANUAL D/GB
		720100269300		SERVICE MANUAL D/GB 3.ERGAENZUNG	SERVICE MANUAL D/GB 3RD SUPPLEMENT
		720100269400		SERVICE MANUAL D/GB 4.ERGAENZUNG	SERVICE MANUAL D/GB 4TH SUPPLEMENT
		297040152800	X	CHASSIS-FS-STEREO CUC 1836 MULTI/DOLBY KEIN E-TEIL	CHASSIS TV STEREO CUC 1836 MULTI/DOLBY NO SPARE PART
				WW. = WAHLWEISE X = SIEHE GESONDERTE E-LISTE	WW. = OPTIONAL X = SEE SEPARATE PARTS LIST
				ALLE WEITEREN TEILE SIEHE E-LISTE WIEN 100 SE 6320 IDTV/LOG MAT.-NR.: 921648218500 BESTELL-NR.: GCF0485 AUSGABE 5/98 VERSION NR.: VNM	FOR ALL OTHER PARTS SEE WIEN 100 SE 6320 IDTV/LOG PART NO.: 921648218500 ORDER NO.: GCF0485 EDITION 5/98 VERSION NO.: VNM

www.rtv-horvat-dj.hr

POS. NR. POS. NO.	MATERIAL-NR. PART NUMBER	BEZEICHNUNG DESCRIPTION	POS. NR. POS. NO.	MATERIAL-NR. PART NUMBER	BEZEICHNUNG DESCRIPTION
	293050084100	BUCHSENPLATTE SOCKET BOARD			
C 41504	866820302300	ABBLOCK-C 0,1 UF 25V			
	293051656900	NETZSCHALTERPLATTE POWER SWITCH BOARD			
C 62501	△ 851179303300	FOKO MP3 0,22UF 20% 250V			
D 85001	830996610000	LE-DIODE TLDR4100			



ÄNDERUNGEN VORBEHALTEN / SUBJECT TO ALTERATION

Es gelten die Vorschriften und Sicherheitshinweise gemäß dem Service Manual "Sicherheit", Mat.-Nummer 720108000000, sowie zusätzlich die eventuell abweichenden, landesspezifischen Vorschriften!

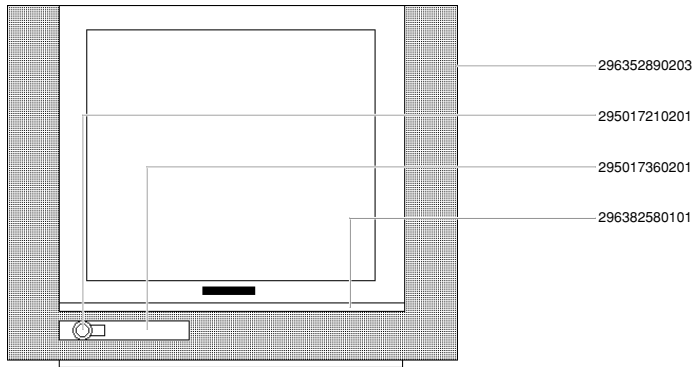


The regulations and safety instructions shall be valid as provided by the "Safety" Service Manual, part number 720108000000, as well as the respective national deviations.

ÄNDERUNGEN VORBEHALTEN / SUBJECT TO ALTERATION

**GRUNDIG**Ersatzteilliste  
Spare Parts List**TV****6 / 2001****XENTIA 63 M 63-400/8**MATERIAL-NR. / PART NO.: 921816027700 BESTELL-NR. / ORDER NO.: GCI0977 ELON-METALLIC  
VERSION NR./VERSION NO.: VNX

POS. NR. POS. NO.	ABB. FIG.	MATERIAL-NR. PART NUMBER	ANZ. QTY.	BEZEICHNUNG (D)	DESCRIPTION (GB)
		921816027700		XENTIA 63 M 63-400/8 ELON-METALLIC KEIN E-TEIL	XENTIA 63M 63-400/8 ELON METALLIC NO SPARE PART
0312.000		297006280307		ABDECKUNG BASIC ++	COVER BASIC ++
0320.000		291100166505		TYPENAUFKLEBER VNX	TYPE LABEL SELF ADHESIVE VNX
0700.000	△	092461307504		ENTMAGNETISIERUNGSSPULE	DEGAUSSING COIL
1397.000	△	296382210104		ISOLIERFOLIE	INSULATING FOIL
2410.000		267280070001		TP 810 DECKEL BATTERIE	TP 810 BATTERY LID
		217169410100		BEDIENUNGSANLEITUNG D//I/F/NL/E/P/PL	OPERATING INSTRUCTION D//I/F/NL/E/P/PL
		720100269000		SERVICE MANUAL D/GB	SERVICE MANUAL D/GB
		720100269300		SERVICE MANUAL D/GB 3. ERGAENZUNG	SERVICE MANUAL D/GB 3RD SUPPLEMENT
		720100269400		SERVICE MANUAL D/GB 4. ERGAENZUNG	SERVICE MANUAL D/GB 4TH SUPPLEMENT
		297040153100	X	CHASSIS-FS-STEREO CUC 1836 BASIC++/INL KEIN E-TEIL	CHASSIS TV STEREO CUC 1836 BASIC++/INL NO SPARE PART
				X = SIEHE GESONDERTE E-LISTE	X = SEE SEPARATE PARTS LIST
				ALLE WEITEREN TEILE SIEHE E-LISTE XENTIA 63 M 63-400/8 MAT.-NR.: 921816027700 BESTELL-NR.: GCI0977 AUSGABE 10/99 VERSION NR.: VNM	FOR ALL OTHER PARTS SEE XENTIA 63 M 63-400/8 PART NO.: 921816027700 ORDER NO.: GCI0977 EDITION 10/99 VERSION NO.: VNM



Es gelten die Vorschriften und Sicherheitshinweise gemäß dem Service Manual "Sicherheit", Mat.-Nummer 720108000000, sowie zusätzlich die eventuell abweichenden, landesspezifischen Vorschriften!

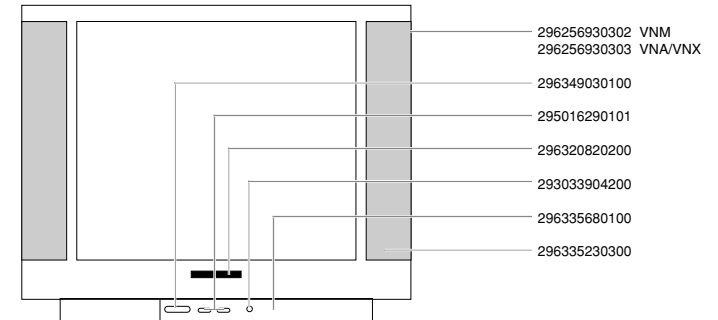


The regulations and safety instructions shall be valid as provided by the "Safety" Service Manual, part number 720108000000, as well as the respective national deviations.

ÄNDERUNGEN VORBEHALTEN / SUBJECT TO ALTERATION

**GRUNDIG**Ersatzteilliste  
Spare Parts List**TV****6 / 2001****ST 70-260/8 IDTV**MATERIAL-NR. / PART NO.: 921867027500 BESTELL-NR. / ORDER NO.: GCK1875 SCHWARZ/BLACK  
VERSION NR./VERSION NO.: VNX

POS. NR. POS. NO.	ABB. FIG.	MATERIAL-NR. PART NUMBER	ANZ. QTY.	BEZEICHNUNG (D)	DESCRIPTION (GB)
		921867027500		ST 70-260/8 IDTV SCHWARZ KEIN E-TEIL	ST 70-260/8 IDTV BLACK NO SPARE PART
0200.000		296256930303		GEH-VORDELTEIL OFB	CABINET FRONT PART SURFACE TREATED
0212.000		297006280306		ABDECKUNG EURO AV	COVER EURO AV
0300.000		296318400305		GEH-RUECKTEIL OFB	CABINET REAR PART SURFACE TREATED
0320.000		291100436503		TYPENAUFKLEBER VNX	TYPE LABEL VNX
1950.000		295016290101		TASTENSATZ PROGRAMM/LAUTSTAERKE	KEYS SET PROGRAMME/VOLUME
2410.000		267280070001		DECKEL BATTERIEFACH	BATTERY LID
		720100269000		SERVICE MANUAL D/GB	SERVICE MANUAL D/GB
		720100269300		SERVICE MANUAL D/GB 3. ERGAENZUNG	SERVICE MANUAL D/GB 3RD SUPPLEMENT
		720100269400		SERVICE MANUAL D/GB 4. ERGAENZUNG	SERVICE MANUAL D/GB 4TH SUPPLEMENT
		297040152100	X	CHASSIS-FS-STEREO CUC 1836 BASIC++/INL KEIN E-TEIL	CHASSIS TV STEREO CUC 1836 BASIC++/INL NO SPARE PART
				X = SIEHE GESONDERTE E-LISTE	X = SEE SEPARATE PARTS LIST
				ALLE WEITEREN TEILE SIEHE E-LISTE ST 70-260/8 IDTV MAT.-NR.: 921867027500 BESTELL-NR.: GCK1875 AUSGABE 10/99 VERSION NR.: VNM	FOR ALL OTHER PARTS SEE ST 70-260/8 IDTV PART NO.: 921867027500 ORDER NO.: GCK1875 EDITION 10/99 VERSION NO.: VNM



Es gelten die Vorschriften und Sicherheitshinweise gemäß dem Service Manual "Sicherheit", Mat.-Nummer 720108000000, sowie zusätzlich die eventuell abweichenden, landesspezifischen Vorschriften!



The regulations and safety instructions shall be valid as provided by the "Safety" Service Manual, part number 720108000000, as well as the respective national deviations.

ÄNDERUNGEN VORBEHALTEN / SUBJECT TO ALTERATION

Ersatzteilliste  
Spare Parts List

TV

3 / 2001

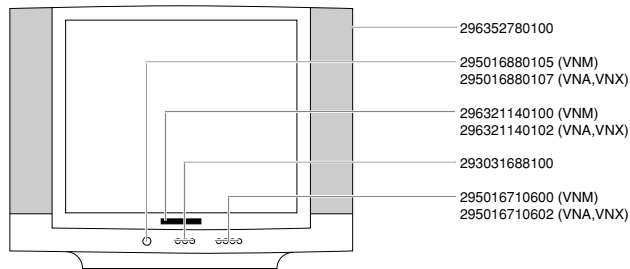
ST 70-280 IDTV

MATERIAL-NR. / PART NO.: 921695236800 BESTELL-NR. / ORDER NO.: GC10368 BLAU/BLUE  
VERSION NR./VERSION NO.: VNX

POS. NR. POS. NO.	ABB. FIG.	MATERIAL-NR. PART NUMBER	ANZ. QTY.	BEZEICHNUNG (D)	DESCRIPTION (GB)
		921695236800		ST 70-280 IDTV BLAU KEIN E-TEIL	ST 70-280 IDTV BLUE NO SPARE PART
0218.000 0315.000 0320.000 0750.000 2410.000		295016880107 297006280307 296187546506 296284830403 267280070001	4	NETZTASTENKNOPF ABDECKUNG BASIC ++ TYPENAUFKLEBER VNX Distanzstueck Bildrohr DECKEL BATTERIE	Knob key power COVER BASIC ++ TYPE LABEL SELF ADHESIVE VNX SPACER PICTURE TUBE BATTERY LID
		720100211000 720100269300 720100269400		SERVICE MANUAL D/GB SERVICE MANUAL D/GB 3.ERGAENZUNG SERVICE MANUAL D/GB 4.ERGAENZUNG	SERVICE MANUAL D/GB SERVICE MANUAL D/GB 3RD SUPPLEMENT SERVICE MANUAL D/GB 4TH SUPPLEMENT
		297040152300	X	CHASSIS-FS-STEREO CUC 1836 BASIC++/INL KEIN E-TEIL	CHASSIS TV STEREO CUC 1836 BASIC++/INL NO SPARE PART

X = SIEHE GESONDERTE E-LISTE

X = SEE SEPARATE PARTS LIST

ALLE WEITEREN TEILE SIEHE E-LISTE  
ST 70-280 IDTV  
MAT.-NR.: 921695236800  
BESTELL-NR.: GC10368  
AUSGABE 4/99  
VERSION NR.: VNMFOR ALL OTHER PARTS SEE  
ST 70-280 IDTV  
PART NO.: 921695236800  
ORDER NO.: GC10368  
EDITION 4/99  
VERSION NO.: VNMEs gelten die Vorschriften und Sicherheitshinweise  
gemäß dem Service Manual "Sicherheit", Mat.-Num-  
mer 720108000000, sowie zusätzlich die eventuell ab-  
weichenden, landesspezifischen Vorschriften!The regulations and safety instructions shall be valid  
as provided by the "Safety" Service Manual, part  
number 720108000000, as well as the respective  
national deviations.

ÄNDERUNGEN VORBEHALTEN / SUBJECT TO ALTERATION

Ersatzteilliste  
Spare Parts List

TV

3 / 2001

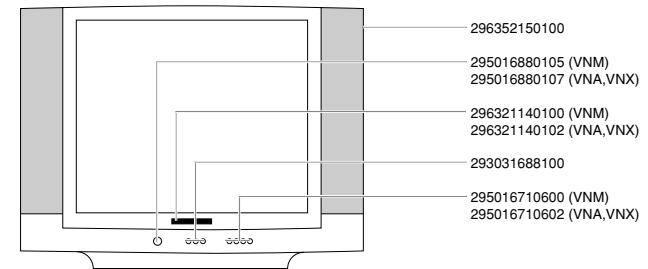
ST 70-280 IDTV

MATERIAL-NR. / PART NO.: 921695237500 BESTELL-NR. / ORDER NO.: GC10375 SCHWARZ/BLACK  
VERSION NR./VERSION NO.: VNX

POS. NR. POS. NO.	ABB. FIG.	MATERIAL-NR. PART NUMBER	ANZ. QTY.	BEZEICHNUNG (D)	DESCRIPTION (GB)
		921695237500		ST 70-280 IDTV SCHWARZ KEIN E-TEIL	ST 70-280 IDTV BLACK NO SPARE PART
0218.000 0300.000 0315.000 0320.000 0750.000 2410.000		295016880107 296362930103 297006280307 296187546506 296284830403 267280070001	4	NETZTASTENKNOPF GEH-RUECKTEIL OFB ABDECKUNG BASIC ++ TYPENAUFKLEBER VNX Distanzstueck Bildrohr DECKEL BATTERIE	Knob key power CABINET REAR PART SURFACE TREATED COVER BASIC ++ TYPE LABEL SELF ADHESIVE VNX SPACER PICTURE TUBE BATTERY LID
		720100211000 720100269300 720100269400		SERVICE MANUAL D/GB SERVICE MANUAL D/GB 3.ERGAENZUNG SERVICE MANUAL D/GB 4.ERGAENZUNG	SERVICE MANUAL D/GB SERVICE MANUAL D/GB 3RD SUPPLEMENT SERVICE MANUAL D/GB 4TH SUPPLEMENT
		297040152300	X	CHASSIS-FS-STEREO CUC 1836 BASIC++/INL KEIN E-TEIL	CHASSIS TV STEREO CUC 1836 BASIC++/INL NO SPARE PART

X = SIEHE GESONDERTE E-LISTE

X = SEE SEPARATE PARTS LIST

ALLE WEITEREN TEILE SIEHE E-LISTE  
ST 70-280 IDTV  
MAT.-NR.: 921695237500  
BESTELL-NR.: GC10375  
AUSGABE 9/98  
VERSION NR.: VNMFOR ALL OTHER PARTS SEE  
ST 70-280 IDTV  
PART NO.: 921695237500  
ORDER NO.: GC10375  
EDITION 9/98  
VERSION NO.: VNMEs gelten die Vorschriften und Sicherheitshinweise  
gemäß dem Service Manual "Sicherheit", Mat.-Num-  
mer 720108000000, sowie zusätzlich die eventuell ab-  
weichenden, landesspezifischen Vorschriften!The regulations and safety instructions shall be valid  
as provided by the "Safety" Service Manual, part  
number 720108000000, as well as the respective  
national deviations.

ÄNDERUNGEN VORBEHALTEN / SUBJECT TO ALTERATION

GRUNDIG

TV

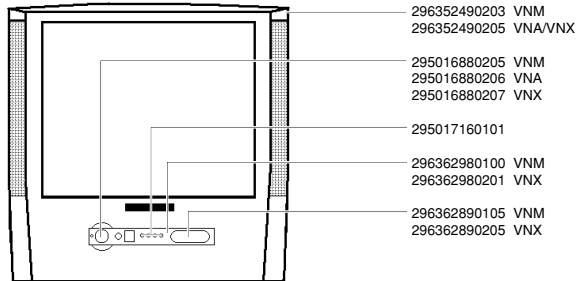
Ersatzteilliste  
Spare Parts List

6 / 2001

DAVIO 70 M 70-290 IDTV

MATERIAL-NR. / PART NO.: 921767017200 BESTELL-NR. / ORDER NO.: GCH3072 AGANA GRAU/AGANA GREY  
VERSION NR./VERSION NO.: VNX

POS. NR. POS. NO.	ABB. FIG.	MATERIAL-NR. PART NUMBER	ANZ. QTY.	BEZEICHNUNG (D)	DESCRIPTION (GB)
		921767017200		DAVIO 70 M 70-290 IDTV AGANA GRAU KEIN E-TEIL	DAVIO 70 M 70-290 IDTV AGANA GREY NO SPARE PART
0100.000		296352490205		GEH-VORDERTEIL DRUCK KPL	CABINET FRONT PART PRINT CPL
0206.000		296362890205		ABDECKUNG BUCHSE CINCH	COVER CINCH SOCKET
0213.000		296362980201		ABDECKUNG DRUCK KPL PROG./LAUTST.	COVER PRINT PROGRAMME/VOLUME
0218.000		295016880207		NETZTASTENKNOPF	KNOB KEY POWER
0219.000		296284170101		DRUCKFEDER NETZTASTENKNOPF	PRESSURE SPRING KNOB KEY POWER
0300.000		296363290202		GEH-RUECKTEIL KPL	CABINET REAR PART CPL
0315.000		297006280307		ABDECKUNG BASIC ++	COVER BASIC ++
0320.000		296187430708		TYPENAUFKLEBER VNX	TYPE LABEL SELF ADHESIVE VNX
0700.000	△	092461317506		ENTMAGNETISIERUNGSSPULE	DEGAUSSING COIL
1200.000	△	292013601106		ANODENKAPPE M.HOCHSPANNUNGSKABEL	ANODE CAP W.HIGH VOLTAGE CABLE
2410.000		267280070001		DECKEL BATTERIE	BATTERY LID
720100211000				SERVICE MANUAL D/GB	SERVICE MANUAL D/GB
720100269300				SERVICE MANUAL D/GB 3. ERGAENZUNG	SERVICE MANUAL D/GB 3TH SUPPLEMENT
720100269400				SERVICE MANUAL D/GB 4. ERGAENZUNG	SERVICE MANUAL D/GB 4TH SUPPLEMENT
297040152400		X		CHASSIS-FS-STEREO CUC 1836 BASIC++/INL KEIN E-TEIL	CHASSIS TV STEREO CUC 1836 BASIC++/INL NO SPARE PART
				X = SIEHE GESONDERTE E-LISTE	X = SEE SEPARATE PARTS LIST
				ALLE WEITEREN TEILE SIEHE E-LISTE ST 70-250 IDTV MAT.-NR.: 921767017200 BESTELL-NR.: GCH3072 AUSGABE 4/99 VERSION NR.: VNM	FOR ALL OTHER PARTS SEE ST 70-250 IDTV PART NO.: 921767017200 ORDER NO.: GCH3072 EDITION 4/99 VERSION NO.: VNM



Es gelten die Vorschriften und Sicherheitshinweise gemäß dem Service Manual "Sicherheit", Mat.-Nummer 720108000000, sowie zusätzlich die eventuell abweichenden, landesspezifischen Vorschriften!



The regulations and safety instructions shall be valid as provided by the "Safety" Service Manual, part number 720108000000, as well as the respective national deviations.

ÄNDERUNGEN VORBEHALTEN / SUBJECT TO ALTERATION

GRUNDIG

TV

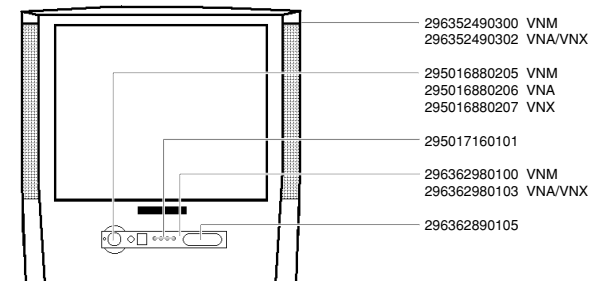
Ersatzteilliste  
Spare Parts List

6 / 2001

DAVIO 70 M 70-290/8 IDTV

MATERIAL-NR. / PART NO.: 921767025200 BESTELL-NR. / ORDER NO.: GCH3752 POLAR  
VERSION NR./VERSION NO.: VNX

POS. NR. POS. NO.	ABB. FIG.	MATERIAL-NR. PART NUMBER	ANZ. QTY.	BEZEICHNUNG (D)	DESCRIPTION (GB)
		921767025200		DAVIO 70 M 70-290/8 IDTV POLAR KEIN E-TEIL	DAVIO 70 M 70-290/8 IDTV POLAR NO SPARE PART
0200.000		296352490302		GEH-VORDERTEIL DRUCK KPL	CABINET FRONT PART PRINT CPL
0213.000		296362980103		ABDECKUNG DRUCK KPL PROG./LAUTST.	COVER PRINT CPL PROG./VOLUME
0218.000		295016880207		NETZTASTENKNOPF	KNOB KEY POWER
0219.000		296284170101		DRUCKFEDER NETZTASTENKNOPF	PRESSURE SPRING KNOB KEY POWER
0300.000		296362860201		GEH-RUECKTEIL OFB	CABINET REAR PART SURFACE TREATED
0312.000		297006280307		ABDECKUNG BASIC ++	COVER BASIC ++
0320.000		296187440710		TYPENAUFKLEBER VNX	TYPE LABEL SELF ADHESIVE VNX
0600.000		296381040203		BOX LINKS KPL	BOX LHS CPL
0600.000		296381050203		BOX RECHTS KPL	BOX RHS CPL
0700.000	△	092461317506		ENTMAGNETISIERUNGSSPULE	DEGAUSSING COIL
1200.000	△	292013601106		ANODENKAPPE M.HOCHSPANNUNGSKABEL	ANODE CAP W.HIGH VOLTAGE CABLE
2410.000		267280070001		DECKEL BATTERIE	BATTERY LID
217679410201				BEDIENUNGSANLEITUNG DK/S/SF/E/P	OPERATING INSTRUCTIONS DK/S/SF/E/P
217679410500				BEDIENUNGSANLEITUNG GB	OPERATING INSTRUCTIONS GB
217679411000				BEDIENUNGSANLEITUNG NL	OPERATING INSTRUCTIONS NL
217679411100				BEDIENUNGSANLEITUNG D	OPERATING INSTRUCTIONS D
720100211000				SERVICE MANUAL D/GB	SERVICE MANUAL D/GB
720100269300				SERVICE MANUAL D/GB 3. ERGAENZUNG	SERVICE MANUAL D/GB 3TH SUPPLEMENT
720100269400				SERVICE MANUAL D/GB 4. ERGAENZUNG	SERVICE MANUAL D/GB 4TH SUPPLEMENT
297040152500		X		CHASSIS-FS-STEREO CUC 1836 BASIC++/INL KEIN E-TEIL	CHASSIS TV STEREO CUC 1836 BASIC++/INL NO SPARE PART
				X = SIEHE GESONDERTE E-LISTE	X = SEE SEPARATE PARTS LIST
				ALLE WEITEREN TEILE SIEHE E-LISTE DAVIO 70 M 70-290/8 IDTV PART NO.: 921767025200 BESTELL-NR.: GCH3752 AUSGABE 4/99 VERSION NR.: VNM	FOR ALL OTHER PARTS SEE DAVIO 70 M 70-290/8 IDTV PART NO.: 921767025200 ORDER NO.: GCH3752 EDITION 4/99 VERSION NO.: VNM



Es gelten die Vorschriften und Sicherheitshinweise gemäß dem Service Manual "Sicherheit", Mat.-Nummer 720108000000, sowie zusätzlich die eventuell abweichenden, landesspezifischen Vorschriften!



The regulations and safety instructions shall be valid as provided by the "Safety" Service Manual, part number 720108000000, as well as the respective national deviations.

ÄNDERUNGEN VORBEHALTEN / SUBJECT TO ALTERATION

Ersatzteilliste  
Spare Parts List

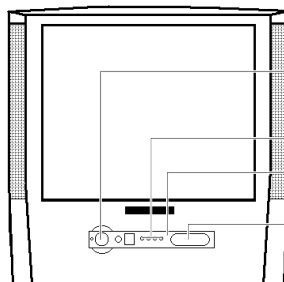
TV

6 / 2001

DAVIO 70 M 70-290/8 IDTV

MATERIAL-NR. / PART NO.: 921767027200 BESTELL-NR. / ORDER NO.: GCH3772 AGANA-GRAU/AGANA GREY  
VERSION NR./VERSION NO.: VNX

POS. NR. POS. NO.	ABB. FIG.	MATERIAL-NR. PART NUMBER	ANZ. QTY.	BEZEICHNUNG (D)	DESCRIPTION (GB)
		921767027200		DAVIO 70 M 70-290/8 IDTV AGANA-GRAU KEIN E-TEIL	DAVIO 70 M 70-290/8 IDTV AGANA GREY NO SPARE PART
0200.000		296352490205		GEH-VORDERTEIL DRUCK KPL	CABINET FRONT PART PRINT CPL
0206.000		296362890205		ABDECKUNG BUCHSE CINCH	COVER CINCH SOCKET
0213.000		296362980201		ABDECKUNG DRUCK KPL PROG./LAUTST.	COVER PRINT CPL PROG./VOLUME
0218.000		295016880207		NETZTASTENKNOPF	KNOB KEY POWER
0219.000		296284170101		DRUCKFEDER NETZTASTENKNOPF	PRESSURE SPRING KEY POWER
0300.000		296362660102		GEH-RUECKTEIL OFB	CABINET REAR PART SURFACE TREATED
0312.000		297006280307		ABDECKUNG BASIC ++	COVER BASIC ++
0320.000		296187440710		TYPENAUFKLEBER VNX	TYPE LABEL SELF ADHESIVE VNX
0600.000		296381040203		BOX LINKS KPL	BOX LHS CPL
0600.000		296381050203		BOX RECHTS KPL	BOX RHS CPL
0700.000		092461317506		ENTMAGNETISIERUNGSSPULE	DEGAUSSING COIL
1200.000		292013601106		ANODENKAPPE M.HOCHSPANNUNGSKABEL	ANODE CAP W.HIGH VOLTAGE CABLE
2410.000		267280070001		DECKEL BATTERIE	BATTERY LID
		217679410201		BEDIENUNGSANLEITUNG DK/S/SF/E/P	OPERATING INSTRUCTIONS DK/S/SF/E/P
		217679410500		BEDIENUNGSANLEITUNG GB	OPERATING INSTRUCTIONS GB
		217679411000		BEDIENUNGSANLEITUNG NL	OPERATING INSTRUCTIONS NL
		217679411100		BEDIENUNGSANLEITUNG D	OPERATING INSTRUCTIONS D
		720100211000		SERVICE MANUAL D/GB	SERVICE MANUAL D/GB
		720100269300		SERVICE MANUAL D/GB 3. ERGAENZUNG	SERVICE MANUAL D/GB 3TH SUPPLEMENT
		720100269400		SERVICE MANUAL D/GB 4. ERGAENZUNG	SERVICE MANUAL D/GB 4TH SUPPLEMENT
		297040152500	X	CHASSIS-FS-STEREO CUC 1836 BASIC++/INL KEIN E-TEIL	CHASSIS TV STEREO CUC 1836 BASIC++/INL NO SPARE PART
				X = SIEHE GESONDERTE E-LISTE ALLE WEITEREN TEILE SIEHE E-LISTE DAVIO 70 M 70-290/8 IDTV MAT.-NR.: 921767027200 BESTELL-NR.: GCH3772 AUSGABE 6/98 VERSION NR.: VNM	X = SEE SEPARATE PARTS LIST FOR ALL OTHER PARTS SEE DAVIO 70 M 70-290/8 IDTV PART NO.: 921767027200 ORDER NO.: GCH3772 EDITION 6/98 VERSION NO.: VNM



296352490200	VNM
296352490205	VNA/VNX
295016880200	VNM
295016880206	VNA
295016880207	VNX
295017160100	
296362980100	VNM
296362980201	VNA/VNX
296362890100	VNM
296362890205	VNA/VNX

Es gelten die Vorschriften und Sicherheitshinweise gemäß dem Service Manual "Sicherheit", Mat.-Nummer 720108000000, sowie zusätzlich die eventuell abweichenden, landesspezifischen Vorschriften!



The regulations and safety instructions shall be valid as provided by the "Safety" Service Manual, part number 720108000000, as well as the respective national deviations.

ÄNDERUNGEN VORBEHALTEN / SUBJECT TO ALTERATION

Ersatzteilliste  
Spare Parts List

TV

6 / 2001

ST 70-298 IDTV

MATERIAL-NR. / PART NO.: 921695247500 BESTELL-NR. / ORDER NO.: GCL2175 SCHWARZ/BLACK  
VERSION NR./VERSION NO.: VNX

POS. NR. POS. NO.	ABB. FIG.	MATERIAL-NR. PART NUMBER	ANZ. QTY.	BEZEICHNUNG (D)	DESCRIPTION (GB)
		921695247500		ST 70-298 IDTV SCHWARZ KEIN E-TEIL	ST 70-298 IDTV BLACK NO SPARE PART
0300.000		296362930103		GEH-RUECKTEIL OFB	CABINET REAR PART SURFACE TREATED
0312.000		297006280307		ABDECKUNG BASIC ++	COVER BASIC ++
0320.000		291101966502		TYPENAUFKLEBER VNX	TYPE LABEL SELF ADHESIVE VNX
2410.000		267280070001		DECKEL BATTERIE	BATTERY LID
		216959410700		BEDIENUNGSANLEITUNG I	OPERATING INSTRUCTIONS I
		720100269000		SERVICE MANUAL D/GB	SERVICE MANUAL D/GB
		720100269300		SERVICE MANUAL D/GB 3. ERGAENZUNG	SERVICE MANUAL D/GB 3RD SUPPLEMENT
		720100269400		SERVICE MANUAL D/GB 4. ERGAENZUNG	SERVICE MANUAL D/GB 4TH SUPPLEMENT
		297040152300	X	CHASSIS-FS-STEREO CUC 1836 BASIC++/INL KEIN E-TEIL	CHASSIS TV STEREO CUC 1836 BASIC++/INL NO SPARE PART
				X = SIEHE GESONDERTE E-LISTE	X = SEE SEPARATE PARTS LIST
				ALLE WEITEREN TEILE SIEHE E-LISTE ST 70-298 IDTV MAT.-NR.: 921695247500 BESTELL-NR.: GCL2175 AUSGABE 3/2000 VERSION NR.: VNM	FOR ALL OTHER PARTS SEE ST 70-298 IDTV PART NO.: 921695247500 ORDER NO.: GCL2175 EDITION 3/2000 VERSION NO.: VNM

Es gelten die Vorschriften und Sicherheitshinweise gemäß dem Service Manual "Sicherheit", Mat.-Nummer 720108000000, sowie zusätzlich die eventuell abweichenden, landesspezifischen Vorschriften!



The regulations and safety instructions shall be valid as provided by the "Safety" Service Manual, part number 720108000000, as well as the respective national deviations.

ÄNDERUNGEN VORBEHALTEN / SUBJECT TO ALTERATION



GRUNDIG

Ersatzteilliste  
Spare Parts List

TV

7 / 2001

ST 70-869 A IDTV

MATERIAL-NR. / PART NO.: 921612238600 BESTELL-NR. / ORDER NO.: GCK2686 SCHWAARZ/BLACK  
VERSION NR./VERSION NO.: VNX

POS. NR. POS. NO.	ABB. FIG.	MATERIAL-NR. PART NUMBER	ANZ. QTY.	BEZEICHNUNG (D)	DESCRIPTION (GB)
		921612238600		ST 70-869 A IDTV SCHWARZ KEIN E-TEIL	ST 70-869 A IDTV BLACK NO SPARE PART
0212.000 0300.000 0320.000 0700.000 2410.000	△	297006280307 296319810102 291100466501 092461317506 759540590100		ABDECKUNG BASIC ++ GEH-RUECKTEIL OFB TYPENAUFKLEBER VNX ENTMAGNETISIERUNGSSPULE M.HALTER DECKEL BATTERIE TP 800	COVER BASIC ++ CABINET REAR PART SURFACE TYPE LABEL VNX DEGAUSSING COIL W.HOLDER BATTERY LID TP 800
216129410400 216129410500 216129410600 720100269000 720100269300 720100269400				BEDIENUNGSANLEITUNG D/N/E/DK BEDIENUNGSANLEITUNG FIN BEDIENUNGSANLEITUNG GR SERVICE MANUAL D/GB SERVICE MANUAL D/GB 3.ERGAENZUNG SERVICE MANUAL D/GB 4.ERGAENZUNG	OPERATING INSTRUCTIONS D/N/E/DK OPERATING INSTRUCTIONS FIN OPERATING INSTRUCTIONS GR SERVICE MANUAL D/GB SERVICE MANUAL D/GB 3RD SUPPLEMENT SERVICE MANUAL D/GB 4TH SUPPLEMENT
297040153000		X		CHASSIS-FS-STEREO CUC 1836 BASIC ++/INL/4:3 KEIN E-TEIL  X = SIEHE GESONDERTE E-LISTE  ALLE WEITEREN TEILE SIEHE E-LISTE ST 70-869 A IDTV MAT.-NR.:921612238600 BESTELL-NR.:GCK2686 AUSGABE 10/99 VERSION NR.: VNM	CHASSIS TV STEREO CUC 1836 BASIC ++/INL/4:3 NO SPARE PART  X = SEE SEPERATE PARTS LIST  FOR ALL ORTHER PARTS SEE ST 70-869 A IDTV PART NO:921612238600 ORDNER NO:GCK2686 EDITION 10/99 VERSION NO.: VNM

POS. NR. POS. NO.	MATERIAL-NR. PART NUMBER	BEZEICHNUNG DESCRIPTION
	295010827600	BEDIENEINHEIT BASIC++ CONTROL UNIT BASIC++
R 62505 △	831120001600	PTC DUO

POS. NR. POS. NO.	MATERIAL-NR. PART NUMBER	BEZEICHNUNG DESCRIPTION
	295010827600	BEDIENEINHEIT BASIC++ CONTROL UNIT BASIC++
R 62505 △	831120001600	PTC DUO

Es gelten die Vorschriften und Sicherheitshinweise gemäß dem Service Manual "Sicherheit", Mat.-Nummer 720108000000, sowie zusätzlich die eventuell abweichenden, landesspezifischen Vorschriften!



The regulations and safety instructions shall be valid as provided by the "Safety" Service Manual, part number 720108000000, as well as the respective national deviations.

ÄNDERUNGEN VORBEHALTEN / SUBJECT TO ALTERATION

GRUNDIG

Ersatzteilliste  
Spare Parts List

TV

6 / 2001

BOSTON SE 7010 IDTV

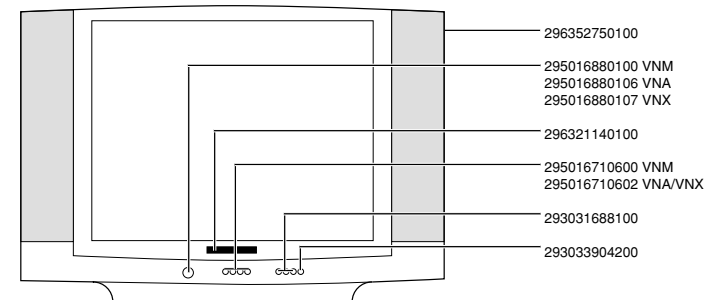
MATERIAL-NR. / PART NO.: 921803017500 BESTELL-NR. / ORDER NO.: GC10475 SCHWARZ/BLACK  
VERSION NR./VERSION NO.: VNX

POS. NR. POS. NO.	ABB. FIG.	MATERIAL-NR. PART NUMBER	ANZ. QTY.	BEZEICHNUNG (D)	DESCRIPTION (GB)
		921803017500		BOSTON SE 7010 IDTV SCHWARZ KEIN E-TEIL	BOSTON SE 7010 IDTV BLACK NO SPARE PART
0218.000 0219.000 0300.000 0320.000 0700.000 1200.000 1360.000 1370.000	△ △ △ △ △ △ △ △	295016880107 296284170101 296362930100 296187556506 092461317506 292013800211 297032917105 295016710602		NETZTASTENKNOPF DRUCKFEDER NETZTASTENKNOPF GEH-RUECKTEIL OFB TYPENAUFKLEBER VNX ENTMAGNETISIERUNGSSPULE ANODENKAPPE M.HOCHSPANNUNGSKABEL NETZSCHALTER ECO O.WISCHER TASTEN-SATZ PROGRAMM/LAUTSTAERKE	KNOB KEY POWER PRESSURE SPRING KEY POWER CABINET REAR PART SURFACE TREATED TYPE LABEL SELF ADHESIVE VNX DEGAUSSING COIL ANODE CAP W/HIGH VOLTAGE CABLE POWER SWITCH ECO W/O WIPER KEYS SET PROGRAMME/VOLUME
		720100211000 720100269300 720100269400		SERVICE MANUAL D/GB SERVICE MANUAL D/GB 3. ERGAENZUNG SERVICE MANUAL D/GB 4. ERGAENZUNG	SERVICE MANUAL D/GB SERVICE MANUAL D/GB 3RD SUPPLEMENT SERVICE MANUAL D/GB 4TH SUPPLEMENT
		297040152300	X	CHASSIS-FS-STEREO CUC 1836 BASIC++/INL KEIN E-TEIL  X = SIEHE GESONDERTE E-LISTE ALLE WEITEREN TEILE SIEHE E-LISTE BOSTON SE 7010 IDTV MAT.-NR.: 921803017500 BESTELL-NR.: GC10475 AUSGABE 10/98 VERSION NR.: VNM	CHASSIS TV STEREO CUC 1836 BASIC++/INL NO SPARE PART  X SEE SEPARATE PARTS LIST FOR ALL OTHER PARTS SEE BOSTON SE 7010 IDTV PART NO.: 921803017500 ORDER NO.: GC10475 EDITION 10/98 VERSION NO.: VNM

POS. NR. POS. NO.	MATERIAL-NR. PART NUMBER	BEZEICHNUNG DESCRIPTION
R 62505 △	831120001600	PTC DUO T251-A80-A10 SIE

POS. NR. POS. NO.	MATERIAL-NR. PART NUMBER	BEZEICHNUNG DESCRIPTION
R 62505 △	831120001600	PTC DUO T251-A80-A10 SIE

R 62505 △ 831120001600 PTC DUO T251-A80-A10 SIE



Es gelten die Vorschriften und Sicherheitshinweise gemäß dem Service Manual "Sicherheit", Mat.-Nummer 720108000000, sowie zusätzlich die eventuell abweichenden, landesspezifischen Vorschriften!



The regulations and safety instructions shall be valid as provided by the "Safety" Service Manual, part number 720108000000, as well as the respective national deviations.

ÄNDERUNGEN VORBEHALTEN / SUBJECT TO ALTERATION

Ersatzteilliste  
Spare Parts List

TV

7 / 2001

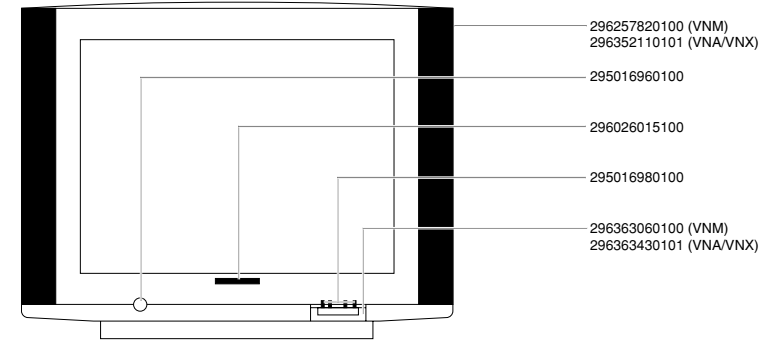
MW 82-50/8

MATERIAL-NR. / PART NO.: 921747027500 BESTELL-NR. / ORDER NO.: GCH0475 SCHWARZ/BLACK  
VERSION NR./VERSION NO.: VNX

POS. NR. POS. NO.	ABB. FIG.	MATERIAL-NR. PART NUMBER	ANZ. QTY.	BEZEICHNUNG (D)	DESCRIPTION (GB)
		921747027500		MW 82-50/8 SCHWARZ KEIN E-TEIL	MW 82-50/8 BLACK NO SPARE PART
0200.000		296352110101		GEH-VORDERTEIL DRUCK KPL	CABINET FRONT PART PRINT CPL
0208.000		297006280307		ABDECKUNG BASIC ++	COVER BASIC ++
0225.000		296363430101		KLAPPE DRUCK KPL	FLAP PRINT CPL
0230.000		296365120101		IR-FENSTER DRUCK KPL	IR WINDOW PRINT CPL
0300.000		296361788018		GEH-RUECKTEIL	CABINET REAR PART
0301.000		296283940100		SCHALLWAND GEH-RUECKTEIL	BAFFLE CABINET REAR PART
0320.000		296186270707		TYPENAUFKLEBER VNX	TYPE LABEL VNX
0325.000		293040180700		LS-WEICHENPLATTE DIGI-BASIC ++	LS CROSS-OVER NETWORK DIGI-BASIC ++
0700.000	△	092461527506		ENTMAGNETISIERUNGSSPULE M.HALTER	DEGAUSSING COIL W.HOLDER
0910.000		292014760102	2	FOKUSLEITUNG M.TUELLE ROT	FOCUSING CABLE WITH GROMMET RED
0911.000		292014760202		FOKUSLEITUNG M.TUELLE BLAU	FOCUSING CABLE WITH GROMMET BLUE
0954.000		293031680503		CINCH-BUCHSE 3-FACH FBAS/NF L,R	CINCH SOCKET 3 FOLD FBAS/AF L,R
0955.000		295016990100		AUFNAHME-BUCHSENPLATTE	HOLDER PCB SOCKETBOARD
1110.000	△	292013601106		ANODENKAPPE M.HOCHSPANNUNGSKABEL	ANODE CAP W.HIGH VOLTAGE CABLE
2400.000		296420610104		TP 800 TELEPILOT	TP 800 TELEPILOT
2410.000		759540590100		DECKEL BATTERIE TP 800	BATTERY LID TP 800
		217479410100		BEDIENUNGSANLEITUNG D/I/F/NL/DK/N/S/E/P	OPERATING INSTRUCTIONS D/I/F/NL/DK/N/S/E/P
		720100211000		SERVICE MANUAL D/GB	SERVICE MANUAL D/GB
		720100269300		SERVICE MANUAL D/GB 3.ERGAENZUNG	SERVICE MANUAL D/GB 3RD SUPPLEMENT
		720100269400		SERVICE MANUAL D/GB 4.ERGAENZUNG	SERVICE MANUAL D/GB 4TH SUPPLEMENT
		297040153600	X	CHASSIS-FS-STEREO CUC 1929 DIGI-BASIC ++ 16:9 KEIN E-TEIL	CHASSIS TV STEREO CUC 1929 DIGI-BASIC ++ 16:9 NO SPARE PART
				X=SIEHE GESONDERTE E-LISTE	X=SEE SEPARATE PARTS LIST
				ALLE WEITEREN TEILE SIEHE E-LISTE MW 82-50/8 COSMOS-SCHWARZ MAT.-NR.: 921747027500 BESTELL-NR.: GCH0475 AUSGABE 02/98 VERSION NR.: VNM	FOR ALL OTHER PARTS SEE MW 82-50/8 COSMOS BLACK PART NO: 921747027500 ORDER NR: GCH0475 EDITION 02/98 VERSION NO.: VNM

ÄNDERUNGEN VORBEHALTEN / SUBJECT TO ALTERATION

POS. NR. POS. NO.	MATERIAL-NR. PART NUMBER	BEZEICHNUNG DESCRIPTION
	293050084000	BUCHSENPLATTE DIGI BASIC ++ SOCKET BOARD DIGI BASIC ++
IC 84001	830546133000	IC TSOP1330
	293051657700	NETZSCHALTERPLATTE POWER SWITCH BOARD
D 85001	830996610000	LE-DIODE TLDR4100
R 62501	831100501700	NTC 4,7 OHM 30%
T 81501	830320287500	TRANS 2SD1866TV2



Es gelten die Vorschriften und Sicherheitshinweise gemäß dem Service Manual "Sicherheit", Mat.-Nummer 720108000000, sowie zusätzlich die eventuell abweichenden, landesspezifischen Vorschriften!



The regulations and safety instructions shall be valid as provided by the "Safety" Service Manual, part number 720108000000, as well as the respective national deviations.

ÄNDERUNGEN VORBEHALTEN / SUBJECT TO ALTERATION

**GRUNDIG**Ersatzteilliste  
Spare Parts List**TV****7 / 2001****MW 82-50/8**MATERIAL-NR. / PART NO.: 921747025200 BESTELL-NR. / ORDER NO.: GCH0452 POLAR  
VERSION NR./VERSION NO.: VNX

POS. NR. POS. NO.	ABB. FIG.	MATERIAL-NR. PART NUMBER	ANZ. QTY.	BEZEICHNUNG <b>(D)</b>	DESCRIPTION <b>(GB)</b>
		921747025200		MW 82-50/8 POLAR KEIN E-TEIL	MW 82-50/8 POLAR NO SPARE PART
0204.000		297006280307		ABDECKUNG BASIC ++	COVER BASIC ++
0264.000		292014760102	2	FOKUSLEITUNG M.TUELLE ROT	FOCUSING CABLE WITH GROMMET RED
0265.000		292014760202		FOKUSLEITUNG M.TUELLE BLAU	FOCUSING CABLE WITH GROMMET BLUE
0300.000		296361788118		GEH-RUECKTEIL	CABINET REAR PART
0320.000		296186270707		TYPENAUFKLEBER VNX	TYPE LABEL VNX
0325.000		293040180700		LS-WEICHENPLATTE DIGI-BASIC ++	LS CROSS-OVER NETWORK DIGI-BASIC ++
1022.000		293031680503		CINCH-BUCHSE 3-FACH FBAS/NF L,R	CINCH SOCKET 3 FOLD FBAS/AF L,R
2410.000		759540590100		DECKEL BATTERIE TP 800	BATTERY LID TP800
		217479410100		BEDIENUNGSANLEITUNG D//F/NL/DK/N/S/E/P	OPERATING INSTRUCTIONS D//F/NL/DK/N/S/E/P
		720100211000		SERVICE MANUAL D/GB	SERVICE MANUAL D/GB
		720100269300		SERVICE MANUAL D/GB 3.ERGAENZUNG	SERVICE MANUAL D/GB 3RD SUPPLEMENT
		720100269400		SERVICE MANUAL D/GB 4.ERGAENZUNG	SERVICE MANUAL D/GB 4TH SUPPLEMENT
		297040153600	X	CHASSIS-FS-STEREO CUC 1929 DIGI-BASIC ++ 16:9 KEIN E-TEIL	CHASSIS TV STEREO CUC 1929 DIGI-BASIC ++ 16:9 NO SPARE PART
				X=SIEHE GESONDERTE E-LISTE	X=SEE SEPARATE PARTS LIST
				ALLE WEITEREN TEILE SIEHE E-LISTE MW 82-50/8 POLAR MAT.-NR.: 921747025200 BESTELL-NR.: GCH0452 AUSGABE 09/99 VERSION NR.: VNM	FOR ALL OTHER PARTS SEE MW 82-50/8 POLAR PART NO.: 921747025200 ORDER NR: GCH0452 EDITION 09/99 VERSION NO.: VNM

POS. NR. POS. NO.	MATERIAL-NR. PART NUMBER	BEZEICHNUNG DESCRIPTION	POS. NR. POS. NO.	MATERIAL-NR. PART NUMBER	BEZEICHNUNG DESCRIPTION
	293050084000	BUCHSENPLATTE DIGI BASIC ++ SOCKET BOARD DIGI BASIC ++			
IC 84001	830546133000	IC TSOP1330			
	293051657700	NETZSCHALTERPLATTE POWER SWITCH BOARD			
T 81501	830320287500	TRANS 2SD1866TV2			

Es gelten die Vorschriften und Sicherheitshinweise gemäß dem Service Manual "Sicherheit", Mat.-Nummer 720108000000, sowie zusätzlich die eventuell abweichenden, landesspezifischen Vorschriften!



The regulations and safety instructions shall be valid as provided by the "Safety" Service Manual, part number 720108000000, as well as the respective national deviations.

ÄNDERUNGEN VORBEHALTEN / SUBJECT TO ALTERATION

**GRUNDIG**Ersatzteilliste  
Spare Parts List**TV****7 / 2001****MW 82-50/8**MATERIAL-NR. / PART NO.: 921747029200 BESTELL-NR. / ORDER NO.: GCH0492 TITAN/TITANE  
VERSION NR./VERSION NO.: VNX

POS. NR. POS. NO.	ABB. FIG.	MATERIAL-NR. PART NUMBER	ANZ. QTY.	BEZEICHNUNG <b>(D)</b>	DESCRIPTION <b>(GB)</b>
		921747029200		MW 82-50/8 TITAN KEIN E-TEIL	MW 82-50/8 TITANE NO SPARE PART
0204.000		297006280307		ABDECKUNG BASIC ++	COVER BASIC ++
0300.000		296361788118		GEH-RUECKTEIL	CABINET REAR PART
0320.000		296186270707		TYPENAUFKLEBER VNX	TYPE LABEL VNX
0325.000		293040180700		LS-WEICHENPLATTE DIGI-BASIC ++	LS CROSS-OVER NETWORK DIGI-BASIC ++
1022.000		293031680503		CINCH-BUCHSE 3-FACH FBAS/NF L,R	CINCH SOCKET 3 FOLD FBAS/AF L,R
2410.000		759540590100		DECKEL BATTERIE TP 800	BATTERY LID TP 800
		217479410100		BEDIENUNGSANLEITUNG D//F/NL/DK/N/S/E/P	OPERATING INSTRUCTIONS D//F/NL/DK/N/S/E/P
		720100211000		SERVICE MANUAL D/GB	SERVICE MANUAL D/GB
		720100269300		SERVICE MANUAL D/GB 3.ERGAENZUNG	SERVICE MANUAL D/GB 3RD SUPPLEMENT
		720100269400		SERVICE MANUAL D/GB 4.ERGAENZUNG	SERVICE MANUAL D/GB 4TH SUPPLEMENT
		297040153600	X	CHASSIS-FS-STEREO CUC 1929 DIGI-BASIC ++ 16:9 KEIN E-TEIL	CHASSIS TV STEREO CUC 1929 DIGI-BASIC ++ 16:9 NO SPARE PART
				X=SIEHE GESONDERTE E-LISTE	X=SEE SEPARATE PARTS LIST
				ALLE WEITEREN TEILE SIEHE E-LISTE MW 82-50/8 TITAN MAT.-NR.: 921747029200 BESTELL-NR.: GCH0492 AUSGABE 03/2000 VERSION NR.: VNM	FOR ALL OTHER PARTS SEE MW 82-50/8 TITANE PART NO.: 921747029200 ORDER NR: GCH0492 EDITION 03/2000 VERSION NO.: VNM

POS. NR. POS. NO.	MATERIAL-NR. PART NUMBER	BEZEICHNUNG DESCRIPTION	POS. NR. POS. NO.	MATERIAL-NR. PART NUMBER	BEZEICHNUNG DESCRIPTION
	293050084000	BUCHSENPLATTE DIGI BASIC ++ SOCKET BOARD DIGI BASIC ++			
IC 84001	830546133000	IC TSOP1330			

Es gelten die Vorschriften und Sicherheitshinweise gemäß dem Service Manual "Sicherheit", Mat.-Nummer 720108000000, sowie zusätzlich die eventuell abweichenden, landesspezifischen Vorschriften!



The regulations and safety instructions shall be valid as provided by the "Safety" Service Manual, part number 720108000000, as well as the respective national deviations.

ÄNDERUNGEN VORBEHALTEN / SUBJECT TO ALTERATION

Ersatzteilliste  
Spare Parts List

5 / 2001

CHASSIS-FS-STEREO CUC 1806 BASIC++/INL  
CHASSIS TV STEREO CUC 1806 BASIC++/INL

MATERIAL-NR. / PART NO.: 297040152900

Table with columns: POS. NR., ABB., MATERIAL-NR., ANZ., BEZEICHNUNG, DESCRIPTION. Contains various electronic components and assembly instructions.

X = SIEHE GESONDERTE E-LISTE  
WW. = WAHLWEISE  
X = SEE SEPARATE PARTS LIST  
WW. = OPTIONAL

Table with columns: POS. NR., MATERIAL-NR., BEZEICHNUNG, POS. NR., MATERIAL-NR., BEZEICHNUNG. Lists specific electronic components like ELKO and KERKO capacitors.

ÄNDERUNGEN VORBEHALTEN / SUBJECT TO ALTERATION

Table with columns: POS. NR., MATERIAL-NR., BEZEICHNUNG, POS. NR., MATERIAL-NR., BEZEICHNUNG. Lists various diodes and ICs used in the chassis.

Table with columns: POS. NR., MATERIAL-NR., BEZEICHNUNG, POS. NR., MATERIAL-NR., BEZEICHNUNG. Lists various diodes, ICs, and ferrite beads used in the chassis.

ÄNDERUNGEN VORBEHALTEN / SUBJECT TO ALTERATION

www.rtv-horvat-oi.hr



Ersatzteilliste Spare Parts List

6 / 2001

CHASSIS-FS-STEREO CUC 1828 BASIC ++ INL/16:9 CHASSIS TV STEREO CUC 1828 BASIC ++ INL/16:9

MATERIAL-NR. / PART NO.: 297040153400

Table with columns: POS. NR., MATERIAL-NR., BEZEICHNUNG, POS. NO., PART NUMBER, DESCRIPTION. Contains various electronic components like OPTOKOPPLER, QUARZ, KERRER, MOW, KSW, MSW, DRW, ESTR, NKS, and TRANS.

Table with columns: POS. NR., MATERIAL-NR., BEZEICHNUNG, POS. NO., PART NUMBER, DESCRIPTION. Contains components like TREIBERUEBERTRAGER, TRANSFORMER DRIVER, TRAFO DIODEN-SPLIT, TRAFO SPERRWANDLER, and B.O.TYPE CONVERTER.

Main table with columns: POS. NR., ABB., MATERIAL-NR., ANZ., BEZEICHNUNG, DESCRIPTION, POS. NO., FIG., PART NUMBER, QTY., and GE. Contains chassis components like CHASSIS-FS-STEREO, BAUSTEIN SIGNAL, NETZTEIL STAND BY, and MONTAGECLIP.

Table with columns: POS. NR., MATERIAL-NR., BEZEICHNUNG, POS. NO., PART NUMBER, DESCRIPTION. Contains components like ELKO, KERKO, FOKO, and MELF.

www.rtv-norvat-ol.hr

Es gelten die Vorschriften und Sicherheitshinweise gemäß dem Service Manual "Sicherheit", Mat.-Nummer 720108000000, sowie zusätzlich die eventuell abweichenden, landesspezifischen Vorschriften!



The regulations and safety instructions shall be valid as provided by the "Safety" Service Manual, part number 720108000000, as well as the respective national deviations.

ÄNDERUNGEN VORBEHALTEN / SUBJECT TO ALTERATION

ÄNDERUNGEN VORBEHALTEN / SUBJECT TO ALTERATION







Ersatzteilliste  
Spare Parts List

11 / 2000

CHASSIS-FS-STEREO CUC 1830 BASIC++/INL 4:3  
CHASSIS TV STEREO CUC 1830 BASIC++/INL 4:3

MATERIAL-NR. / PART NO.: 297040152700

Table with columns: POS. NR., MATERIAL-NR., BEZEICHNUNG, and their counterparts in English. Lists various electronic components and their descriptions.

Main table for chassis parts, including columns for POS. NR., ABB. FIG., MATERIAL-NR., ANZ. QTY., BEZEICHNUNG, and DESCRIPTION. Lists components like CUC 1830 BASIC++, TRANSFORMER DRIVER, and various signal components.

Table for ELKO components, listing material numbers, descriptions like ELKO 2200UF 20% 35V, and their quantities.

www.rtv-norvat-ij.hr

Es gelten die Vorschriften und Sicherheitshinweise gemäß dem Service Manual "Sicherheit", Mat.-Nummer 720108000000, sowie zusätzlich die eventuell abweichenden, landesspezifischen Vorschriften!



The regulations and safety instructions shall be valid as provided by the "Safety" Service Manual, part number 720108000000, as well as the respective national deviations.

ÄNDERUNGEN VORBEHALTEN / SUBJECT TO ALTERATION

ÄNDERUNGEN VORBEHALTEN / SUBJECT TO ALTERATION







POS. NR. POS. NO.	MATERIAL-NR. PART NUMBER	BEZEICHNUNG DESCRIPTION	POS. NR. POS. NO.	MATERIAL-NR. PART NUMBER	BEZEICHNUNG DESCRIPTION
L 61062	814050506500	DR A AX-GA 47UH 5%	T 50028	830221054400	TRANS BD544B
L 61066	810498201400	DAEMPFP-PERLE 433003038102	T 50029	830221054300	TRANS BD543B
		DAMPING BEAD	T 52003	830221804300	TRANS BD43
L 61067	814050506500	DR A AX-GA 47UH 5%	T 53001	830262533100	TRANS 2SC5331
L 70508	092410359700	STABKERNDROSSEL	T 60006	830280505000	TRANS IRFP50
		BAR CORE COIL			
L 70555	814052636100	DR 0411 10UH 5%	TR 52001	092458129600	TREIBERUEBERTRAGER
					TRANSFORMER DRIVER
OK 60031	830600001200	OPTOKOPPLER CNY17F1	TR 53010	292210330100	TRAFO DIODEN-SPLIT
OK 60046	830600001200	OPTOKOPPLER CNY17F1			TRANSFORMER DIODE SPLIT
		OPTO COUPLER	TR 60001	292015669700	TRAFO SPERRWANDLER
					B.O.TYPE CONVERTER
Q 32305	838243918500	QUARZ 18,432 MHZ	TR 60220	292016199700	TRANSFORMER
Q 80055	860233115500	KERRER #155 18MHZ			SPERRWANDLERTRAFO
					293040508500
R 21101	870532102000	MOW 0411 6,2 OHM 5%			B.O.TYPE CONVERTER
R 21212	870000754900	KSW 0207 1,5 MOHM 5%			TRANSFORMER
R 32315	870537009900	MOW 0922 12 KOHM 5%			
R 32357	870112102700	KSW SI B 12 OHM 5%			
R 32359	870032904700	KSW NB 0207 82 OHM 5%			
R 40013	870532907300	MOW 0411 1 KOHM 5%			
R 40017	870032900700	KSW NB 0207 1,8 OHM 5%			
R 40027	870032900700	KSW NB 0207 1,8 OHM 5%			
R 40031	870032903100	KSW NB 0207 18 OHM 5%			
R 41016	870032902700	KSW NB 0207 12 OHM 5%			
R 43004	870112101300	KSW SI B 3,3 OHM 5%			
R 43098	870112101300	KSW SI B 3,3 OHM 5%			
R 50007	876632740500	MSW 0207 1,5 OHM 1%			
R 50008	876632740500	MSW 0207 1,5 OHM 1%			
R 50027	870012120500	KSW 0207 1,5 OHM 5%			
R 50029	876635705900	MSW 0414 270 OHM 5%			
R 52001	870532122300	MOW 0411 8,2 OHM 5%			
R 52003	873506403900	DRW 4 39 OHM 5%			
R 52006	870536900500	MOW 0617 1,5 OHM 5%			
R 53002	870012120500	KSW 0207 1,5 OHM 5%			
R 53003	870012120500	KSW 0207 1,5 OHM 5%			
R 53008	870032909700	KSW NB 0207 10 KOHM 5%			
R 53016	873028002100	DRW SI S11 7W 6,8 OHM 5%			
R 53021	870536925700	MOW 0617 220 OHM 10%			
R 54001	873500303300	DRW 0,75W 0,33 OHM 10%			
R 55012	870536906500	MOW 0617 470 OHM 5%			
R 55014	870123081700	NKS 3 4,7 OHM 5%			
R 58001	876509830400	MSW 0207 20 KOHM 2%			
R 60008	873017930100	DRW 7 15 KOHM 10%			
R 60016	870537004300	MOW 0922 56 OHM 5%			
R 60029	870536911300	MOW 0617 47 KOHM 5%			
R 60212	876504915300	MSW SI 0414 2,2 MOHM VDE			
R 61001	879005001700	ESTR.SK10-A 220 OHM LIN			
R 61022	873229601100	DRW 6,5 2,7 OHM 10%			
R 61031	879005002500	ESTR.SK10-A 470 OHM LIN			
R 61033	870537005800	MOW 0922 100 OHM 10%			
R 61041	879005001700	ESTR.SK10-A 220 OHM LIN			
R 61313	879005005400	ESTR.SK10-A 22 KOHM LIN			
R 62049	876634915500	MSW SI 0414 2,7 MOHM 5%			
SI 60001	831562006800	SI LOET T2A 250V			
SI 60201	831560702600	SI LOET T100MA 250V			
SI 61022	831561902800	SI LOET T1,6A 250V			
SI 61026	831562102700	SI LOET T2,5A 250V			
SI 61036	831562102700	SI LOET T2,5A 250V			
SI 61061	831562022500	SI LOET T2A 250V			
SI 61066	831562022500	SI LOET T2A 250V			
T 21211	830340129900	TRANS BF299G			
T 40010	830328736800	TRANS BC368			

Ersatzteilliste  
Spare Parts List**10 / 2000****CHASSIS-FS-STEREO DIGI++/INL CUC 1836**  
**CHASSIS TV STEREO DIGI++/INL CUC 1836**

MATERIAL-NR. / PART NO.: 297040152300

POS. NR. POS. NO.	ABB. FIG.	MATERIAL-NR. PART NUMBER	ANZ. QTY.	BEZEICHNUNG (D)	DESCRIPTION (GB)
		297040152300		CHASSIS-FS-STEREO DIGI++/INL CUC 1836 KEIN E-TEIL	CHASSIS TV STEREO DIGI++/INL CUC 1836 NO SPARE PART
0100.000		295041023600	X	BAUSTEIN SIGNAL/ZF+TUNER	MODULE SIGNAL/IF+TUNER
0247.000		293031196600		EURO-AV BUCHSENLEISTE 21-POL SW	EURO-AV SOCKET STRIP 21 PIN BLACK
0247.000		293031196800		EURO-AV BUCHSENLEISTE 21-POL OR	EURO-AV SOCKET STRIP 21 PIN ORANGE
0400.000		295042091500	X	FEATURE-BOX BASIC 3	FEATURE-BOX BASIC 3
0400.000		295042090500	X	FEATURE-BOX BASIC+/BASIC 3	FEATURE-BOX BASIC+/BASIC 3
0400.000	Δ	293040508500		NETZTEIL STAND BY	POWER SUPPLY STAND BY
0450.000		297006320201		HALTER BAUSTEIN FEATURE BOX	HOLDER MODULE FEATURE BOX
0450.000		297006131104		NETZTEILAUFNHME	HOLDER POWER SUPPLY
2200.000	Δ	293033995100		NETZ EINBAUGERAETESTECKER	APPLIANCE COUPLER
2310.000	Δ	293033892101		VORSCHALTDROSSEL MONTIERT KPL GLOEJET	SERIES REACTOR MOUNTED CPL SOLDERED
2310.000	Δ	759880730000		VORSCHALTDROSSEL MONTIERT KPL GESTECKT	SERIES REACTOR MOUNTED CPL PLUGGED
2400.000		293031530100		MONTAGECLIP T60006	MOUNTING CLIP T60006
2405.000		293031530107		MONTAGECLIP T53001	MOUNTING CLIP T53001
2410.000		293031530200		MONTAGECLIP IC40020	MOUNTING CLIP IC40020
2430.000		293031531200	2	MONTAGECLIP D60006/61016	MOUNTING CLIP D60006/61016
2435.000		293031531208	11	MONTAGECLIP D53071/53072/61026/61036 IC50010/61001/61006/61030/61040 T50028/50029	MOUNTING CLIP D53071/53072/61026/61036 IC50010/61001/61006/61030/61040 T50028/50029
2440.000		293031531605		MONTAGECLIP T52003	MOUNTING CLIP T52003
2460.000		293031561800	3	FOLIE WAERMELEITEND T60006/D60006/61016	FOIL HEAT CONDUCTING T60006/D60006/61016
2470.000		293031562000	9	FOLIE WAERMELEITEND D61026/61036 IC61001/61006/61030/61040 T50028/50029/T52003	FOIL HEAT CONDUCTING D61026/61036 IC61001/61006/61030/61040 T50028/50029/T52003
2480.000		293031562100	2	FOLIE WAERMELEITEND D53071/53072	FOIL HEAT CONDUCTING D53071/53072
2490.000		293031562301		FOLIE WAERMELEITEND T53001	FOIL HEAT CONDUCTING T53001
				X = SIEHE GESONDERTE E-LISTE	X = SEE SEPARATE PARTS LIST

POS. NR. POS. NO.	MATERIAL-NR. PART NUMBER	BEZEICHNUNG DESCRIPTION	POS. NR. POS. NO.	MATERIAL-NR. PART NUMBER	BEZEICHNUNG DESCRIPTION
C 40013	845299619000	ELKO 2200UF 20% 35V	C 60026	865008112500	KERKO HV C 1000PF 20% 1KV
C 40031	845299614700	ELKO 1000UF 20% 25V	C 60027	865008112500	KERKO HV C 1000PF 20% 1KV
C 40032	845299614700	ELKO 1000UF 20% 25V	C 60028	844306059000	ELKO 15 300/330UF 385V
C 40033	845299614700	ELKO 1000UF 20% 25V	C 61004	845299614700	ELKO 1000UF 20% 25V
C 50012	845299614700	ELKO 1000UF 20% 25V	C 61016	851591103800	FOKO FKP1 100PF 10% 1600V
C 50026	845299614700	ELKO 1000UF 20% 25V	C 61021	865006704600	KERKO HV C 100PF 20% 1KV
C 53012	851591160200	FOKO FKP1 142PF 2,5% 2000V	C 61022	845202706000	ELKO #16/V 600/680UF 63V
C 53071	851591140900	FOKO FKP1 0,01UF 3,5% 2000V	C 61026	865006704600	KERKO HV C 100PF 20% 1KV
C 60001	865008112500	KERKO HV C 1000PF 20% 1KV	C 61032	845299614700	ELKO 1000UF 20% 25V
C 60006	865006704600	KERKO HV C 100PF 20% 1KV	C 61036	865006704600	KERKO HV C 100PF 20% 1KV
C 60009	851591104000	FOKO FKP1 220PF 10% 1600V	C 61037	845209705700	ELKO 28 1000UF 63V
C 60012	865008111100	KERKO HV C 270PF 20% 2KV	C 61042	845299610700	ELKO 2200UF 20% 16V
C 60023	865008112500	KERKO HV C 1000PF 20% 1KV	C 61061	865006704600	KERKO HV C 100PF 20% 1KV
C 60024	865008112500	KERKO HV C 1000PF 20% 1KV	C 61066	865006704600	KERKO HV C 100PF 20% 1KV

Es gelten die Vorschriften und Sicherheitshinweise gemäß dem Service Manual "Sicherheit", Mat.-Nummer 72010 800 0000, sowie zusätzlich die eventuell abweichenden, landesspezifischen Vorschriften!



The regulations and safety instructions shall be valid as provided by the "Safety" Service Manual, part number 72010 800 0000, as well as the respective national deviations.

ÄNDERUNGEN VORBEHALTEN / SUBJECT TO ALTERATION

ÄNDERUNGEN VORBEHALTEN / SUBJECT TO ALTERATION



Ersatzteilliste  
Spare Parts List

4 / 2001

CHASSIS-FS-STEREO CUC 1836 BASIC++/INL  
CHASSIS TV STEREO CUC 1836 BASIC++/INL

MATERIAL-NR. / PART NO.: 297040152400

Table with 4 columns: POS. NR. ABB., MATERIAL-NR. PART NUMBER, ANZ. QTY., BEZEICHNUNG (D), DESCRIPTION (GB). Rows include parts like CHASSIS-FS-STEREO CUC1836 KEIN E-TEIL, BAUSTEIN SIGNAL/ZF+TUNER, and various MOUNTING CLIP parts.

X = SIEHE GESONDERTE E-LISTE  
WW. = WAHLWEISE

X = SEE SEPARATE PARTS LIST  
WW. = OPTIONAL

Table with 4 columns: POS. NR. POS. NO., MATERIAL-NR. PART NUMBER, BEZEICHNUNG DESCRIPTION. Rows list electronic components like ELKO 2200UF 20% 35V, KERKO HV C 100PF 20% 1KV, FOKO FKP1 142PF 2.5% 2000V, etc.

Table with 3 columns: POS. NR. POS. NO., MATERIAL-NR. PART NUMBER, BEZEICHNUNG DESCRIPTION. Rows list diode and transistor parts like MELF-DIODE LL4148, EURO-AV SOCKET STRIP 21 PIN BLACK, etc.

Table with 3 columns: POS. NR. POS. NO., MATERIAL-NR. PART NUMBER, BEZEICHNUNG DESCRIPTION. Rows list integrated circuits like SMD IC MSP3400C-PS-C8, SMD TRANS BC858B/BC857B, etc.

www.rtv-norvat-dj.hr

Ersatzteilliste  
Spare Parts List

5 / 2001

**CHASSIS-FS-STEREO CUC 1836 BASIC++/INL**  
**CHASSIS TV STEREO CUC 1836 BASIC++/INL**

MATERIAL-NR. / PART NO.: 297040152500

POS. NR. POS. NO.	MATERIAL-NR. PART NUMBER	BEZEICHNUNG DESCRIPTION
L 61067	814050506500	DR A AX-GA 47UH 5%/CHOKE
L 70508	092410359700	STABKERNDROSSEL BAR CORE CHOKE
L 70555	814052636100	DR 0411 10UH 5%/CHOKE
OK 60031 ▲	830600001200	OPTOKOPLER CNY17F1
OK 60046 ▲	830600001200	OPTOKOPLER CNY17F1 OPTO COUPLER
Q 32305	838243918600	QUARZ #39-9 18,432MHZ
Q 80055	860233115500	KERRES #155 18MHZ
R 21101 ▲	870532122100	MOW 0411 6,8 OHM 5%
R 21212	870000754900	KSW 0207 1,5 MOHM 5%
R 32315	870537009900	MOW 0922 12 KOHM 5%
R 32357 ▲	870112102700	KSW SI B 12 OHM 5%
R 32359 ▲	870032904700	KSW NB 0207 82 OHM 5%
R 40013	870532907300	MOW 0411 1 KOHM 5%
R 40017 ▲	870032900700	KSW NB 0207 1,8 OHM 5%
R 40027 ▲	870032900700	KSW NB 0207 1,8 OHM 5%
R 40031 ▲	870032903100	KSW NB 0207 18 OHM 5%
R 41016 ▲	870032902700	KSW NB 0207 12 OHM 5%
R 43004 ▲	870112101300	KSW SI B 3,3 OHM 5%
R 43098 ▲	870112101300	KSW SI B 3,3 OHM 5%
R 50007	876632740500	MSW 0207 1,5 OHM 1%
R 50008	876632740500	MSW 0207 1,5 OHM 1%
R 50027	870012120500	KSW 0207 1,5 OHM 5%
R 50029	876635705900	MSW 0414 270 OHM 5%
R 52001 ▲	870532122300	MOW 0411 8,2 OHM 5%
R 52003	873506403900	DRW 4 39 OHM 5%
R 52006	870536900300	MOW 0617 1,2 OHM 5%
R 53002	870012120500	KSW 0207 1,5 OHM 5%
R 53003	870012120500	KSW 0207 1,5 OHM 5%
R 53008 ▲	870032909700	KSW NB 0207 10 KOHM 5%
R 53016 ▲	873028002100	DRW SI S11 7W 6,8 OHM 5%
R 53021 ▲	870536906300	MOW 0617 390 OHM 5%
R 54001 ▲	873500303300	DRW 0,75W 0,33 OHM 10%
R 55012	870536906500	MOW 0617 470 OHM 5%
R 55014 ▲	870123081700	NKS 3 4,7 OHM 5%
R 58001	876509830400	MSW 0207 20 KOHM 2%
R 58002	876519808600	MSW 0207 3,6 KOHM 1%
R 60008	873017930100	DRW 7 15 KOHM 10%
R 60016	870537004300	MOW 0922 56 OHM 5%
R 60029	870536911300	MOW 0617 47 KOHM 5%
R 60212 ▲	876504915300	MSW SI 0414 2,2 MOHM VDE
R 61001	879005001700	ESTR.SK10-A 220 OHM LIN
R 61022 ▲	873229601100	DRW 6,5 2,7 OHM 10%
R 61031	879005002500	ESTR.SK10-A 470 OHM LIN
R 61033	870537005800	MOW 0922 100 OHM 10%
R 61041	879005001700	ESTR.SK10-A 220 OHM LIN
R 61313	879005005400	ESTR.SK10-A 22 KOHM LIN
R 62049 ▲	876634915500	MSW SI 0414 2,7 MOHM 5%
SI 60001 ▲	831562006800	SI LOET T2A 250V
SI 60021 ▲	831560702600	SI LOET T100MA 250V
SI 61022 ▲	831561902800	SI LOET T1,6A 250V
SI 61026	831562102700	SI LOET T2,5A 250V
SI 61036	831562102700	SI LOET T2,5A 250V
SI 61061 ▲	831562022500	SI LOET T2A 250V
SI 61066	831562022500	SI LOET T2A 250V
T 21211	830340129900	TRANS BF299G
T 40010	830328736800	TRANS BC368
T 50028	830221054400	TRANS BD544B
T 50029	830221054300	TRANS BD543B
T 52003	830221804300	TRANS BDX43

POS. NR. POS. NO.	MATERIAL-NR. PART NUMBER	BEZEICHNUNG DESCRIPTION
T 53001	830262533100	TRANS 2SC5331
T 60006	830263829900	TRANS 2SK2699
TR 52001	092468679700	UEBERTRAGER TRANSFORMER DRIVER
TR 53010 ▲	292016800100	TRAFO DIODEN-SPLIT TRANSFORMER DIODE SPLIT
TR 60001 ▲	292015699700	TRAFO SPERRWANDLER
TR 60220 ▲	292016199700	TRAFO SPERRWANDLER 293040508500 B.O.TYPE CONVERTER TRANSFORMER

POS. NR. POS. NO.	ABB. FIG.	MATERIAL-NR. PART NUMBER	ANZ. QTY.	BEZEICHNUNG <b>(D)</b>	DESCRIPTION <b>(GB)</b>
CHASSIS-FS-STEREO CUC 1836 BASIC++/INL KEIN E-TEIL					
CHASSIS TV STEREO CUC 1836 BASIC++/INL NO SPARE PART					
0100.000		295041623600		CHAUSTEIN SIGNAL/ZF+TUNER	MODULE SIGNAL/IF+TUNER
0247.000		293031196600	X	EURO-AV BUCHSENLEISTE 21-POL SW	EURO-AV SOCKET STRIP 21 PIN BLACK
0247.000		293031196800	X	EURO-AV BUCHSENLEISTE 21-POL OR	EURO-AV SOCKET STRIP 21 PIN ORANGE
0400.000		295042090500	X	FEATURE-BOX BASIC ++/BASIC 3	FEATURE-BOX BASIC ++/BASIC 3
WW.		295042091500	X	FEATURE-BOX BASIC 3	FEATURE-BOX BASIC 3
0400.000	▲	293040508500		NETZTEIL STAND BY	POWER SUPPLY STAND BY
0450.000		297006131104		NETZTEILAUFNAHME	HOLDER POWER SUPPLY
0450.000		297006320201		HALTER BAUSTEIN	HOLDER MODULE
2200.000	▲	293033995100		NETZ EINBAUGERAETESTECKER	APPLIANCE COUPLER W.CABLE
2310.000	▲	293033892101		VORSCHALTDROSSEL MONTIERT KPL	SERIES REACTOR MOUNTED CPL SOLDERED
2310.000	▲	293033892102		VORSCHALTDROSSEL MONTIERT KPL	SERIES REACTOR MOUNTED CPL SOLDERED
2400.000		293031530107	2	MONTAGECLIP T53001/60006	PLUGGING MOUNTING CLIP T53001/60006
2410.000		293031530200		MONTAGECLIP IC40020	MOUNTING CLIP IC40020
2435.000		293031531208	13	MONTAGECLIP D53071/53072/60006/61016/61026/61036/750028/50029 IC50010/61001/61006/61030/61040	MOUNTING CLIP D53071/53072/60006/61016/61026/61036/750028/50029 IC50010/61001/61006/61030/61040
2440.000		293031531605		MONTAGECLIP T60006	MOUNTING CLIP T60006
2450.000		293031561800	3	FOLIE WAERMELEITEND T60006/D61006/61016	FOIL HEAT CONDUCTING T60006/D61006/61016
2470.000		293031562000	10	FOLIE WAERMELEITEND IC50010/60001/61006/61030/61040 T50028/50029/52003/D61026/61036	FOIL HEAT CONDUCTING IC50010/60001/61006/61030/61040 T50028/50029/52003/D61026/61036
2480.000		293031562100	2	FOLIE WAERMELEITEND D53071/53072	FOIL HEAT CONDUCTING D53071/53072
2490.000		293031562301		FOLIE WAERMELEITEND T53001	FOIL HEAT CONDUCTING T53001
X = SIEHE GESONDERTE E-LISTE WW. = WAHLWEISE					
X = SEE SEPARATE PARTS LIST WW. = OPTIONAL					

POS. NR. POS. NO.	MATERIAL-NR. PART NUMBER	BEZEICHNUNG DESCRIPTION	POS. NR. POS. NO.	MATERIAL-NR. PART NUMBER	BEZEICHNUNG DESCRIPTION
C 40013	845299619000	ELKO 2200UF 20% 35V	C 61021	865006704600	KERKO HV C 100PF 20% 1KV
C 40031	845299614700	ELKO 1000UF 20% 25V	C 61022	845202706000	ELKO #16/V 600/680UF 63V
C 40032	845299614700	ELKO 1000UF 20% 25V	C 61026	865006704600	KERKO HV C 100PF 20% 1KV
C 40033	845299614700	ELKO 1000UF 20% 25V	C 61032	845299614700	ELKO 1000UF 20% 25V
C 50012	845299614700	ELKO 1000UF 20% 25V	C 61036	865006704600	KERKO HV C 100PF 20% 1KV
C 50026	845299614700	ELKO 1000UF 20% 25V	C 61037	845209705700	ELKO 28 1000UF 63V
C 53012	851591160200	FOKO FKP1 142PF 2,5% 2000V	C 61042	845299610700	ELKO 2200UF 20% 16V
C 53071	851591170300	FOKO FKP1 0,013UF 3,5% 20	C 61061	865006704600	KERKO HV C 100PF 20% 1KV
C 60001	865008112500	KERKO HV C 1000PF 20% 1KV	C 61066	865006704600	KERKO HV C 100PF 20% 1KV
C 60006	865006704600	KERKO HV C 100PF 20% 1KV	C 62021 ▲	866009823800	KERKO SI 2200PF 20% 400V
C 60009	851591104000	FOKO FKP1 220PF 10% 1600V	C 62022 ▲	866009823800	KERKO SI 2200PF 20% 400V
C 60012	865008111100	KERKO HV C 270PF 20% 2KV	C 62048 ▲	866009823400	KERKO SI 1000PF 20% 400V
C 60023	865008112500	KERKO HV C 1000PF 20% 1KV	C 70509	845299614700	ELKO 1000UF 20% 25V
C 60024	865008112500	KERKO HV C 1000PF 20% 1KV	CD 21201	830953414900	MELF-DIODE LL4148
C 60026	865008112500	KERKO HV C 1000PF 20% 1KV	CD 21202	830953414900	MELF-DIODE LL4148
C 60027	865008112500	KERKO HV C 1000PF 20% 1KV	CD 21203	830953414900	MELF-DIODE LL4148
C 61004	845299614700	ELKO 1000UF 20% 25V	CD 21206	832531310300	MELF DIODE BAV103
C 61016	851591103800	FOKO FKP1 100PF 10% 1600V			

Es gelten die Vorschriften und Sicherheitshinweise gemäß dem Service Manual "Sicherheit", Mat.-Nummer 720108000000, sowie zusätzlich die eventuell abweichenden, landesspezifischen Vorschriften!



The regulations and safety instructions shall be valid as provided by the "Safety" Service Manual, part number 720108000000, as well as the respective national deviations.

ÄNDERUNGEN VORBEHALTEN / SUBJECT TO ALTERATION

ÄNDERUNGEN VORBEHALTEN / SUBJECT TO ALTERATION

Table with columns: POS. NR., MATERIAL-NR., BEZEICHNUNG, POS. NO., PART NUMBER, DESCRIPTION. Contains multiple rows of component data.

Table with columns: POS. NR., MATERIAL-NR., BEZEICHNUNG, POS. NO., PART NUMBER, DESCRIPTION. Contains multiple rows of component data.

Table with columns: POS. NR., MATERIAL-NR., BEZEICHNUNG, POS. NO., PART NUMBER, DESCRIPTION. Contains multiple rows of component data.

Table with columns: POS. NR., MATERIAL-NR., BEZEICHNUNG, POS. NO., PART NUMBER, DESCRIPTION. Contains multiple rows of component data.

ÄNDERUNGEN VORBEHALTEN / SUBJECT TO ALTERATION

Es gelten die Vorschriften und Sicherheitshinweise gemäß dem Service Manual "Sicherheit", Mat.-Nummer 720108000000, sowie zusätzlich die eventuell abweichenden, landesspezifischen Vorschriften!



The regulations and safety instructions shall be valid as provided by the "Safety" Service Manual, part number 720108000000, as well as the respective national deviations.

ÄNDERUNGEN VORBEHALTEN / SUBJECT TO ALTERATION

Ersatzteilliste  
Spare Parts List

1 / 2001

CHASSIS-FS-STEREO CUC 1836 MULTI/DOLBY  
CHASSIS TV STEREO CUC 1836 MULTI/DOLBY

MATERIAL-NR. / PART NO.: 297040152800

Table with 5 columns: POS. NR., ABB., MATERIAL-NR., ANZ., BEZEICHNUNG, DESCRIPTION. Contains detailed parts list for chassis FS-STEREO CUC 1836 MULTI/DOLBY.

www.rtv-norvat-dj.hr

Table with 5 columns: POS. NR., MATERIAL-NR., BEZEICHNUNG, POS. NR., MATERIAL-NR., BEZEICHNUNG. Lists additional parts for chassis TV STEREO CUC 1836 MULTI/DOLBY.

ÄNDERUNGEN VORBEHALTEN / SUBJECT TO ALTERATION

Table with 5 columns: POS. NR., MATERIAL-NR., BEZEICHNUNG, POS. NR., MATERIAL-NR., BEZEICHNUNG. Lists additional parts for chassis TV STEREO CUC 1836 MULTI/DOLBY.

Table with 5 columns: POS. NR., MATERIAL-NR., BEZEICHNUNG, POS. NR., MATERIAL-NR., BEZEICHNUNG. Lists additional parts for chassis TV STEREO CUC 1836 MULTI/DOLBY.

ÄNDERUNGEN VORBEHALTEN / SUBJECT TO ALTERATION



Ersatzteilliste  
Spare Parts List

7 / 2001

CHASSIS-FS-STEREO CUC 1836 BASIC++/INL/4:3  
CHASSIS TV STEREO CUC 1836 BASIC++/INL/4:3

MATERIAL-NR. / PART NO.: 297040153000

POS. NR. POS. NO.	ABB. FIG.	MATERIAL-NR. PART NUMBER	ANZ. QTY.	BEZEICHNUNG (D)	DESCRIPTION (GB)
		297040153000		CHASSIS-FS-STEREO CUC 1836 BASIC++/INL/4:3 KEIN E-TEIL	CHASSIS TV STEREO CUC 1836 BASIC++/INL/4:3 NO SPARE PART
0100.000		295041623600	X	BAUSTEIN SIGNAL / ZF+TUNER	MODULE SIGNAL / IF+TUNER
0247.000		293031196600		EURO-AV BUCHSENLEISTE 21-POL SW	EURO-AV SOCKET STRIP 21 P BLACK
0247.000		293031196800		EURO-AV BUCHSENLEISTE 21-POL OR	EURO-AV SOCKET STRIP 21 P ORANGE
0400.000		295042090500	X	FEATURE-BOX BASIC ++/BASIC 3	FEATURE-BOX BASIC ++/BASIC 3
0400.000		295042091500	X	FEATURE-BOX BASIC 3	FEATURE-BOX BASIC 3
0451.000		297006320201		HALTER BAUSTEIN	HOLDER MODULE
0460.000		293040508500		NETZTEIL STAND BY	POWER SUPPLY STAND BY
0840.000		297006131104		NETZTEILAUFNAHME	HOLDER POWER SUPPLY
2200.000	△	293033995100		VORSCHALTDROSSEL KPL LOETBAR	APPLIANCE COUPLER W.CABLE
2310.000	△	293033892101		VORSCHALTDROSSEL KPL STECKBAR	SERIES REACTOR CPL SOLDERING
2310.000	△	293033892102		VORSCHALTDROSSEL KPL STECKBAR	SERIES REACTOR CPL INSERT
2400.000		293031530107	2	MONTAGECLIP T53001/60006	MOUNTING CLIP T53001/60006
2410.000		293031530200		MONTAGECLIP IC40020	MOUNTING CLIP IC40020
2420.000		293031531208	13	MONTAGECLIP T50028/50029/D53001 D53072/60006/61016/61026/61036 IC50010/61001/61006/61030/61040	MOUNTING CLIP T50028/50029/D53001 D53072/60006/61016/61026/61036 IC50010/61001/61006/61030/61040
2430.000		293031531605		MONTAGECLIP T52003	MOUNTING CLIP T52003
2460.000		293031561800	2	FOLIE WAERMELEITEND T60006/D60006	FOIL HEAT CONDUCTING T60006/D60006
2470.000		293031562200	10	FOLIE WAERMELEITEND T50028/50029/ T52003/IC50010/61001/61006/61030/ IC61040/D61026/61036	FOIL HEAT CONDUCTING T50028/50029/ T52003/IC50010/61001/61006/61030/ IC61040/D61026/61036
2475.000		293031562100	2	FOLIE WAERMELEITEND D53071/53072	FOIL HEAT CONDUCTING D53071/53072
2480.000		293031562301		FOLIE WAERMELEITEND T53001	FOIL HEAT CONDUCTING T53001

X = SIEHE GESONDERTE E-LISTE

X = SEE SEPARATE PARTS LIST

POS. NR. POS. NO.	MATERIAL-NR. PART NUMBER	BEZEICHNUNG DESCRIPTION
L 61061	810498201400	DAEMPFF-PERLE 433003038102 DAMPING BEAD
L 61062	814050506500	DR A AX-GA 47UH 5%/CHOKE
L 61066	810498201400	DAEMPFF-PERLE 433003038102 DAMPING BEAD
L 61067	814050506500	DR A AX-GA 47UH 5%/CHOKE
L 70508	092410359700	STABKERNDROSSEL BAR CORE COIL
L 70555	814052636100	DR 0411 10UH 5%/CHOKE
OK 60031	△ 830600001200	OPTOKOPLER CNY17F1
OK 60046	△ 830600001200	OPTOKOPLER CNY17F1 OPTO COUPLER
Q 32305	838243918600	QUARZ #439-9 18,432MHZ
Q 80055	860233115500	KERRRES #155 18MHZ
R 21101	△ 870532901800	MOW 0411 5,1 OHM 5%
R 21212	870000754900	KSW 0207 1,5 MOHM 5%
R 32315	870537009900	MOW 0922 12 KOHM 5%
R 32357	△ 870112102700	KSW SI B 12 OHM 5%
R 32359	△ 870032904700	KSW NB 0207 82 OHM 5%
R 40013	870532907300	MOW 0411 1 KOHM 5%
R 40017	△ 870032900700	KSW NB 0207 1,8 OHM 5%
R 40027	△ 870032900700	KSW NB 0207 1,8 OHM 5%
R 40031	△ 870032903100	KSW NB 0207 18 OHM 5%
R 41016	△ 870032902700	KSW NB 0207 12 OHM 5%
R 43004	△ 870112101300	KSW SI B 3,3 OHM 5%
R 43098	△ 870112101300	KSW SI B 3,3 OHM 5%
R 50007	876632740500	MSW 0207 1,5 OHM 1%
R 50008	876632740500	MSW 0207 1,5 OHM 1%
R 50027	870012120500	KSW 0207 1,5 OHM 5%
R 50029	876635705900	MSW 0414 270 OHM 5%
R 52001	△ 870532122300	MOW 0411 8,2 OHM 5%
R 52003	873506403900	DRW 4 39 OHM 5%
R 52006	870536100700	MOW 0617 1,8 OHM 5%
R 53002	870012120500	KSW 0207 1,5 OHM 5%
R 53003	870012120500	KSW 0207 1,5 OHM 5%
R 53008	△ 870032909700	KSW NB 0207 10 KOHM 5%
R 53016	△ 873028002100	DRW SI S11 7W 6,8 OHM 5%
R 53021	△ 870536925700	MOW 0617 220 OHM 10%
R 54001	△ 873500303300	DRW 0,75W 0,33 OHM 10%
R 55012	870536906500	MOW 0617 470 OHM 5%
R 55014	△ 870123081700	NKS 3 4,7 OHM 5%
R 58001	876509830400	MSW 0207 20 KOHM 2%
R 60008	873017930100	DRW 7 15 KOHM 10%
R 60016	870537004300	MOW 0922 56 OHM 5%
R 60029	870536911300	MOW 0617 47 KOHM 5%
R 60212	△ 876504915300	MSW SI 0414 2,2 MOHM VDE
R 61001	879005001700	ESTR.SK10-A 220 OHM LIN
R 61022	△ 873229601100	DRW 6,5 2,7 OHM 10%
R 61031	879005002500	ESTR.SK10-A 470 OHM LIN
R 61033	870537005800	MOW 0922 100 OHM 10%
R 61041	879005001700	ESTR.SK10-A 220 OHM LIN
R 61313	879005005400	ESTR.SK10-A 22 KOHM LIN
R 62049	△ 876634915500	MSW SI 0414 2,7 MOHM 5%
SI 60001	△ 831562006800	SI LOET T2A 250V
SI 60201	△ 831560702600	SI LOET T100MA 250V
SI 61022	△ 831561902800	SI LOET T1,6A 250V
SI 61026	△ 831562102700	SI LOET T2,5A 250V
SI 61036	△ 831562102700	SI LOET T2,5A 250V
SI 61061	△ 831562022500	SI LOET T2A 250V
SI 61066	△ 831562022500	SI LOET T2A 250V
T 21211	830340129900	TRANS BF299G

POS. NR. POS. NO.	MATERIAL-NR. PART NUMBER	BEZEICHNUNG DESCRIPTION
T 40010	830328736800	TRANS BC368
T 50028	830221054400	TRANS BD544B
T 50029	830221054300	TRANS BD543B
T 52003	830221804300	TRANS BD43
T 53001	830262533100	TRANS 2SK5331
T 60006	830263829900	TRANS 2SK2699
TR 52001	092468679700	UEBERTRAGER TRANSFORMER DRIVER
TR 53010	△ 292016800200	TRAFO DIODEN-SPLIT TRANSFORMER DIODE SPLIT
TR 60001	△ 292015739700	TRAFO SPERRWANDLER B.O.CONVERTER TRANSFORMER
TR 60220	△ 292016199700	TRAFO SPERRWANDLER 293040508500 B.O.CONVERTER TRANSFORMER

POS. NR. POS. NO.	MATERIAL-NR. PART NUMBER	BEZEICHNUNG DESCRIPTION	POS. NR. POS. NO.	MATERIAL-NR. PART NUMBER	BEZEICHNUNG DESCRIPTION
C 21212	842609806100	ELKO 4,7UF 350V	C 61013	845209726900	ELKO 24 4,7UF 350V
C 40013	845299619000	ELKO 2200UF 20% 35V	C 61016	851591103800	FOKO FKP1 100PF 10% 1600V
C 40031	845299614700	ELKO 1000UF 20% 25V	C 61017	845209713100	ELKO #31 100UF 250V
C 40032	845299614700	ELKO 1000UF 20% 25V	C 61021	865006704600	KERKO HV C 100PF 20% 1KV
C 40033	845299614700	ELKO 1000UF 20% 25V	C 61026	865006704600	KERKO HV C 100PF 20% 1KV
C 50012	845299614700	ELKO 1000UF 20% 25V	C 61032	845299614700	ELKO 1000UF 20% 25V
C 50026	845299614700	ELKO 1000UF 20% 25V	C 61036	865006704600	KERKO HV C 100PF 20% 1KV
C 53012	851591160200	FOKO FKP1 142PF 2,5% 2000V	C 61037	845209705700	ELKO 28 1000UF 63V
C 53071	851591170300	FOKO FKP1 0,013UF 3,5% 2000V	C 61042	845299610700	ELKO 2200UF 20% 16V
C 60001	865008112500	KERKO HV C 1000PF 20% 1KV	C 61061	865006704600	KERKO HV C 100PF 20% 1KV
C 60006	865006704600	KERKO HV C 100PF 20% 1KV	C 61066	865006704600	KERKO HV C 100PF 20% 1KV
C 60009	851591104000	FOKO FKP1 220PF 10% 1600V	C 62021	△ 866009823800	KERKO SI 2200PF 20% 400V
C 60012	865008111100	KERKO HV C 270PF 20% 2KV	C 62022	△ 866009823800	KERKO SI 2200PF 20% 400V
C 60023	865008112500	KERKO HV C 1000PF 20% 1KV	C 62048	△ 866009823400	KERKO SI 1000PF 20% 400V
C 60024	865008112500	KERKO HV C 1000PF 20% 1KV	C 70509	845299614700	ELKO 1000UF 20% 25V
C 60026	865008112500	KERKO HV C 1000PF 20% 1KV	CD 21201	830953414900	MELF-DIODE LL 4148
C 60027	865008112500	KERKO HV C 1000PF 20% 1KV	CD 21202	830953414900	MELF-DIODE LL 4148
C 60028	844330333000	ELKO SNT #6 330UF 20% 400V	CD 21203	830953414900	MELF-DIODE LL 4148
WW.	845199712400	ELKO #6 300UF +50-20% 385V	CD 21206	832531310300	MELF DIODE BAV103
C 61004	845299614700	ELKO 1000UF 20% 25V			

Es gelten die Vorschriften und Sicherheitshinweise gemäß dem Service Manual "Sicherheit", Mat.-Nummer 720108000000, sowie zusätzlich die eventuell abweichenden, landesspezifischen Vorschriften!



The regulations and safety instructions shall be valid as provided by the "Safety" Service Manual, part number 720108000000, as well as the respective national deviations.

ÄNDERUNGEN VORBEHALTEN / SUBJECT TO ALTERATION

ÄNDERUNGEN VORBEHALTEN / SUBJECT TO ALTERATION

www.rtv-norvat-oj.hr

POS. NR. POS. NO.	MATERIAL-NR. PART NUMBER	BEZEICHNUNG DESCRIPTION
CD 32315	830945533100	MELF Z-DIODE 33B 0,5W
CD 34513	830953414900	MELF-DIODE LL 4148
CD 34517	830953414900	MELF-DIODE LL 4148
CD 40008	830945510100	MELF-Z DIODE 10 B 0,5W
CD 40015	830953414900	MELF-DIODE LL 4148
CD 41011	830953414900	MELF-DIODE LL 4148
CD 43025	830953414900	MELF-DIODE LL 4148
CD 52003	830953414900	MELF-DIODE LL 4148
CD 53019	830953414900	MELF-DIODE LL 4148
CD 55003	830945504000	MELF-Z DIODE 3,9 B 0,5W
CD 55004	830953414900	MELF-DIODE LL 4148
CD 58001	830953414900	MELF-DIODE LL 4148
CD 58004	830953414900	MELF-DIODE LL 4148
CD 58007	830945502800	MELF Z-DIODE 2,7 B 0,5W A
CD 58011	830953414900	MELF-DIODE LL 4148
CD 58012	830953414900	MELF-DIODE LL 4148
CD 58021	830953414900	MELF-DIODE LL 4148
CD 58022	830953414900	MELF-DIODE LL 4148
CD 70501	830945505200	MELF-Z DIODE 5,1 B 0,5W
CD 70506	830953414900	MELF-DIODE LL 4148
CD 70507	830953414900	MELF-DIODE LL 4148
CD 70517	830953414900	MELF-DIODE LL 4148
CD 70553	830953414900	MELF-DIODE LL 4148
CD 80060	830953414900	MELF-DIODE LL 4148
CD 80081	830953414900	MELF-DIODE LL 4148
CD 80085	830953414900	MELF-DIODE LL 4148
CD 80091	830945503400	MELF Z-DIODE 3,3 B 0,5W A
CD 81004	830953414900	MELF-DIODE LL 4148
QC43010	830581455100	SMD IC MC14551BD/R2
CT 32308	830100385800	SMD TRANS BC858B/ BC857B
CT 32310	830100385800	SMD TRANS BC858B/ BC857B
CT 32312	830100385800	SMD TRANS BC858B/ BC857B
CT 32315	830100385800	SMD TRANS BC858B/ BC857B
CT 40010	830100484800	SMD TRANS BC848B/ BC847B
CT 43060	830100484800	SMD TRANS BC848B/ BC847B
CT 43088	830100484800	SMD TRANS BC848B/ BC847B
CT 43089	830100385800	SMD TRANS BC858B/ BC857B
CT 43091	830100385800	SMD TRANS BC858B/ BC857B
CT 43092	830100484800	SMD TRANS BC848B/ BC847B
CT 43093	830100484800	SMD TRANS BC848B/ BC847B
CT 43094	830100484800	SMD TRANS BC848B/ BC847B
CT 43095	830100484800	SMD TRANS BC848B/ BC847B
CT 46005	830100484800	SMD TRANS BC848B/ BC847B
CT 58012	830100484800	SMD TRANS BC848B/ BC847B
CT 61301	830100484800	SMD TRANS BC848B/ BC847B
CT 61316	830100484800	SMD TRANS BC848B/ BC847B
CT 70505	830100484800	SMD TRANS BC848B/ BC847B
CT 80002	830100685800	SMD TRANS BC858C/ BC857C
CT 80085	830100385800	SMD TRANS BC858B/ BC857B
CT 81001	830100484800	SMD TRANS BC848B/ BC847B
CT 81004	830100484800	SMD TRANS BC848B/ BC847B
D 21212	830921502000	DIODE 1 N 4004
D 32356	830921502000	DIODE 1 N 4004
D 32357	830921502000	DIODE 1 N 4004
D 40006	830921502000	DIODE 1 N 4004
D 50013	830951628300	DIODE BYV 28-200
D 52006	830921502000	DIODE 1 N 4004
D 53008	830920100500	DIODE BA157
D 53019	830970900300	Z DIODE ZY 51
D 53071	830920435900	DIODE BY359 1500
D 53072	830920423000	DIODE BY 229-600
D 54001	830920100500	DIODE BA157
D 55012	830972033300	Z DIODE 33 C 0,5W
D 60006	830982088000	DIODE MUR 880 WW.BYT 08 P
D 60012	830951675400	DIODE BYT53B/ EGP10B
D 60014	830920002100	DIODE BAV21

POS. NR. POS. NO.	MATERIAL-NR. PART NUMBER	BEZEICHNUNG DESCRIPTION
D 60023	830856052100	GLR B380C3700/2200
D 60216	830920002100	DIODE BAV21
D 60217	830920115900	DIODE BA159
D 60218	830966318000	Z-DIODE BTZ03D180
D 61001	830951675400	DIODE BYT53B/ EGP10B
D 61011	830951603800	DIODE BYV38
D 61012	830951603800	DIODE BYV38
D 61016	830982088000	DIODE MUR 880 WW.BYT 08 P
D 61021	830951717200	DIODE BYW172D
D 61026	830982084000	DIODE MUR 840/BYV 29-400
D 61033	830921502000	DIODE 1 N 4004
D 61036	830982084000	DIODE MUR 840/BYV 29-400
D 61061	830951717200	DIODE BYW172D
D 61066	830951717200	DIODE BYW172D
D 70508	830972011600	Z-DIODE 15 C 0,5W
IC 32300	830579541000	SMD IC MSP3410B-PS PLCC
IC 32310	830520570000	IC 78M05 2%
IC 34510	830533478000	IC TDA4780V3/ V4
IC 40020	830533726100	IC TDA7262
IC 41010	830533300600	IC TDA3006
IC 43080	830536642500	IC TEA6425
IC 50010	830534417300	IC TDAA173AF
IC 55010	830533814500	IC TDA8145
IC 58010	830520439300	IC LM393P
IC 60010	830535460500	IC TDA4605/3
IC 60220	830536150100	IC TEA1501 N1
IC 61001	830520431700	IC LM317T
IC 61006	830520431700	IC LM317T
IC 61030	830520431700	IC LM317T
IC 61040	830520435000	IC LM350T
IC 61310	830520435700	IC LM358N
IC 80040	830521006500	IC MC33164P-5RP/ TS831-51
IC 80050	830515855000	SMD IC SDA5250D12
IC 80060	197983260200	IC 27C040-15ONS PROG.KPL
IC 80065	830512400800	IC M24C08B1/ M24C08-BN6
IC 80070	830560241000	IC ST24W02CB1/ M24C02-BN6
IC 80090	830520439300	IC LM393P
L 32342	814052324900	DR ST 0411-GRP 10UH 10%
L 34517	814052636100	DR 0411 10UH 5%
L 46021	814052290300	DR ST 0411 1,5UH 2%
L 53001	810498205600	FERRITPERLE HF70 BTL 3,5X
L 53002	810498205600	FERRITPERLE HF70 BTL 3,5X
L 53003	810498205600	FERRITPERLE HF70 BTL 3,5X
L 53011	814050524900	DR A AX-GA 10UH 10%
L 53012	092401140400	DROSSEL 1,5 MH
L 53021	292031229700	LINEARITAETSREGLER (70CM)
L 53074	092468596400	SPULE BRUECKE M.KERN
L 55014	092458160100	BRIDGE COIL W. CORE
L 60006	297017390800	DAEMPF-PERLE UV930301/13
L 61011	810498201400	DAEMPF-PERLE 433003038102
L 61016	810498201400	DAEMPF-PERLE 433003038102
L 61021	810498201400	DAEMPF-PERLE 433003038102
L 61026	810498201400	DAEMPF-PERLE 433003038102
L 61036	810498201400	DAEMPF-PERLE 433003038102
L 61061	810498201400	DAEMPF-PERLE 433003038102
L 61062	814050506500	DAMPING BEAD
L 61066	810498201400	DAEMPF-PERLE 433003038102
L 61067	814050506500	DR A AX-GA 47UH 5%
L 70508	092410359700	STABKERNDRÖSSEL
L 70555	814052636100	DR 0411 10UH 5%

ÄNDERUNGEN VORBEHALTEN / SUBJECT TO ALTERATION

POS. NR. POS. NO.	MATERIAL-NR. PART NUMBER	BEZEICHNUNG DESCRIPTION
OK 60031	830600001200	OPTOKOPPLER CNY17F1
OK 60046	830600001200	OPTOKOPPLER CNY17F1
Q 32305	838243918500	QUARZ 18,432 MHz
Q 80055	860233115500	KERRES 18 MHz
R 21101	870532122100	MOW 0411 6,8 OHM 5%
R 32315	870537009900	MOW 0922 12 KOHM 5% LI
R 32357	870112102700	KSW SI B 12 OHM 5% LI
R 32359	870032904700	KSW NB 0207 82 OHM 5% LI
R 40013	870532907300	MOW 0411 1 KOHM 5% LI
R 40017	870032900700	KSW NB 0207 1,8 OHM 5% LI
R 40027	870032900700	KSW NB 0207 1,8 OHM 5% LI
R 40031	870032903100	KSW NB 0207 18 OHM 5% LI
R 41016	870032902700	KSW NB 0207 12 OHM 5% LI
R 43004	870112101300	KSW SI B 3,3 OHM 5% LI
R 43098	870112101300	KSW SI B 3,3 OHM 5% LI
R 50007	876632740500	MSW 0207 1,5 OHM 1%
R 50008	876632740500	MSW 0207 1,5 OHM 1%
R 50027	870012120500	KSW 0207 1,5 OHM 5% LI
R 50029	876635705900	MSW 0414 270 OHM 5%
R 52001	870532122300	MOW 0411 8,2 OHM 5%
R 52003	873506403900	DRW 4 39 OHM 5% STANDB.
R 52006	870536900300	MOW 0617 1,2 OHM 5% LI
R 53002	870012120500	KSW 0207 1,5 OHM 5% LI
R 53003	870012120500	KSW 0207 1,5 OHM 5% LI
R 53008	870032909700	KSW NB 0207 10 KOHM 5% LI
R 53011	870522702100	MOW 0411 6,8 OHM 5%
R 53016	8730280002100	DRW SI S11 7W 6,8 OHM 5%
R 53021	870536906300	MOW 0617 390 OHM 5% LI
R 54001	873500303300	DRW 0,75W 0,33 OHM 10%
R 55012	870536906500	MOW 0617 470 OHM 5% LI
R 55014	870123081700	NKS 3 4,7 OHM 5%
R 58001	876509830400	MSW 0207 20 KOHM 2%
R 60001	870006913100	KSW 0617 270 KOHM
R 60002	870006914100	KSW 0617 680 KOHM
R 60008	873017930100	DRW 7 15 KOHM 10% ST
R 60012	870004904100	KSW 0411 47 OHM 5%
R 60016	870537004300	MOW 0922 56 OHM 5% LI
R 60028	876504412700	MSW 0414 180 KOHM 5%
R 60029	870536911300	MOW 0617 47 KOHM 5% LI
R 60212	876504915300	MSW SI 0414 2,2 MOHM VDE
R 61001	879005001700	ESTR.SK10-A 220 OHM LIN
R 61018	870522132100	MOW 0411 100 KOHM 5%
R 61022	873229601100	DRW 6,5 2,7 OHM 10%
R 61031	879005002500	ESTR.SK10-A 470 OHM LIN
R 61033	870537005800	MOW 0922 100 OHM 10% LI
R 61041	879005001700	ESTR.SK10-A 220 OHM LIN
R 61313	879005005400	ESTR.SK10-A 22 KOHM LIN
R 62049	876634915500	MSW SI 0414 2,7 MOHM 5% LI
SI 60001	831562006800	SI LOET T2A 250V
SI 60201	831560702600	SI LOET T100MA 250V
SI 61022	831561902800	SI LOET T1,6A 250V
SI 61026	831562102700	SI LOET T2,5A 250V
SI 61036	831562102700	SI LOET T2,5A 250V
SI 61061	831562022500	SI LOET T2A 250V
SI 61066	831562022500	SI LOET T2A 250V
T 21211	830340129900	TRANS.BF299 G/ PBF259 RS
T 40010	830328736800	TRANS.CB 368
T 50028	830221054400	TRANS BD544B/ BD538
T 50029	830221054300	TRANS BD543B/ BD537
T 52003	830221804300	TRANS.BDX 43
T 53001	830262533100	TRANS 2SC5331

Es gelten die Vorschriften und Sicherheitshinweise gemäß dem Service Manual "Sicherheit", Mat.-Nummer 720108000000, sowie zusätzlich die eventuell abweichenden, landesspezifischen Vorschriften!



The regulations and safety instructions shall be valid as provided by the "Safety" Service Manual, part number 720108000000, as well as the respective national deviations.

ÄNDERUNGEN VORBEHALTEN / SUBJECT TO ALTERATION

# GRUNDIG

# TV

## Ersatzteilliste Spare Parts List

7 / 2001

## CHASSIS-FS-STEREO CUC 1836 BASIC ++/INL CHASSIS TV STEREO CUC 1836 BASIC ++/INL

MATERIAL-NR. / PART NO.: 297040153100

POS. NR. POS. NO.	ABB. FIG.	MATERIAL-NR. PART NUMBER	ANZ. QTY.	BEZEICHNUNG D	DESCRIPTION GB
		297040153100		CHASSIS-FS-STEREO CUC 1836 BASIC++/INL KEIN E-TEIL	CHASSIS TV STEREO CUC 1836 BASIC++/INL NO SPARE PART
0100.000		295041623600	X	BAUSTEIN SIGNAL/ZF+TUNER	MODULE SIGNAL/IF+TUNER
0247.000		293031196600		EURO-AV BUCHSENLEISTE 21-POL SW	EURO-AV SOCKET STRIP 21 PIN BLACK
0247.000		293031196800		EURO-AV BUCHSENLEISTE 21-POL OR	EURO-AV SOCKET STRIP 21 PIN ORANGE
0400.000		295042090500	X	FEATURE-BOX BASIC ++/BASIC 3	FEATURE-BOX BASIC ++/BASIC 3
0401.000		295042091500	X	FEATURE-BOX BASIC 3	FEATURE-BOX BASIC 3
0402.000		293040508500		NETZTEIL STAND BY	POWER SUPPLY STAND BY
0450.000		297006131104		NETZTEILAUFNAHME	HOLDER POWER SUPPLY
2200.000	Δ	2930338995100		NETZ EINBAUGERÄTESTECKER	APPLIANCE COUPLER
2310.000	Δ	2930338992100		VORSCHALTDRÖSSEL MONTIERT KPL GELOETET	SERIES REACTOR MOUNTED CPL SOLDERED
2310.000	Δ	2930338992102		VORSCHALTDRÖSSEL MONTIERT KPL GESTECKT	SERIES REACTOR MOUNTED CPL PLUGGED
2400.000		293031530107	2	MONTAGECLIP T53001/60006	MOUNTING CLIP T53001/60006
2410.000		293031530200		MONTAGECLIP IC40020	MOUNTING CLIP IC40020
2420.000		293031531208	13	MONTAGECLIP D53071/53072/60006/61016/ 61026/61036/IC50010/61001/61006/61030/ 61040/T50028/T50029	MOUNTING CLIP D53071/53072/60006/61016/ 61026/61036/IC50010/61001/61006/61030/ 61040/T50028/T50029
2430.000		293031531605		MONTAGECLIP T52003	MOUNTING CLIP T52003
2450.000		293031561800	2	FOLIE WAERMELEITEND D60006/T60006	FOIL HEAT CONDUCTING D60006/T60006
2460.000		293031562000	11	FOLIE WAERMELEITEND D53072/61026/ 61036/IC50010/61001/61006/61030/61040/ T50028/50029/52003	FOIL HEAT CONDUCTING D53072/61026/ 61036/IC50010/61001/61006/61030/61040/ T50028/50029/52003
2470.000		293031562100		FOLIE WAREMELEITEND D53071	FOIL HEAT CONDUCTING D53071
2480.000		293031562301		FOLIE WAERMELEITEND T53001	FOIL HEAT CONDUCTING T53001

X = SIEHE GESONDERTE E-LISTE

X = SEE SEPARATE PARTS LIST

POS. NR. POS. NO.	MATERIAL-NR. PART NUMBER	BEZEICHNUNG DESCRIPTION	POS. NR. POS. NO.	MATERIAL-NR. PART NUMBER	BEZEICHNUNG DESCRIPTION
C 40013	845299619000	ELKO 2200UF 20% 35V	C 61004	845299614700	ELKO 1000UF 20% 25V
C 40031	845299614700	ELKO 1000UF 20% 25V	C 61016	851591103800	FOKO FKP1 100PF 10% 1600V
C 40032	845299614700	ELKO 1000UF 20% 25V	C 61021	865006704600	KERKO HV C 100PF 20% 1KV
C 40033	845299614700	ELKO 1000UF 20% 25V	C 61026	865006704600	KERKO HV C 100PF 20% 1KV
C 50012	845299614700	ELKO 1000UF 20% 25V	C 61032	845299614700	ELKO 1000UF 20% 25V
C 50026	845299614700	ELKO 1000UF 20% 25V	C 61036	865006704600	KERKO HV C 100PF 20% 1KV
C 53012	851591160200	FOKO FKP1 142PF 2,5% 2000V	C 61037	845209705700	ELKO 28 1000UF 63V
C 53071	851591140200	FOKO FKP1 0,011UF 3,5% 2000V	C 61042	845299610700	ELKO 2200UF 20% 16V
C 60001	865008112500	KERKO HV C 1000PF 20% 1KV	C 61061	865006704600	KERKO HV C 100PF 20% 1KV
C 60006	865006704600	KERKO HV C 100PF 20% 1KV	C 61066	865006704600	KERKO HV C 100PF 20% 1KV
C 60009	851591104000	FOKO FKP1 220PF 10% 1600V	C 62021	Δ 866009823800	KERKO SI 2200PF 20% 400V
C 60012	865008111100	KERKO HV C 270PF 20% 2KV	C 62022	Δ 866009823800	KERKO SI 2200PF 20% 400V
C 60023	865008112500	KERKO HV C 1000PF 20% 1KV	C 62048	Δ 866009823400	KERKO SI 1000PF 20% 400V
C 60024	865008112500	KERKO HV C 1000PF 20% 1KV	C 70509	845299614700	ELKO 1000UF 20% 25V
C 60026	865008112500	KERKO HV C 1000PF 20% 1KV			
C 60027	865008112500	KERKO HV C 1000PF 20% 1KV	CD 21201	830953414900	MELF-DIODE LL4148

ÄNDERUNGEN VORBEHALTEN / SUBJECT TO ALTERATION

POS. NR. POS. NO.	MATERIAL-NR. PART NUMBER	BEZEICHNUNG DESCRIPTION
CD 21202	830953414900	MELF-DIODE LL4148
CD 21203	830953414900	MELF-DIODE LL4148
CD 21206	832531310300	MELF DIODE BAV103
CD 32315	830945533100	MELF Z-DIODE 33B 0,5W
CD 34513	830953414900	MELF-DIODE LL4148
CD 34517	830953414900	MELF-DIODE LL4148
CD 40008	830945510100	MELF-Z DIODE 10B 0,5W
CD 40015	830953414900	MELF-DIODE LL4148
CD 41011	830953414900	MELF-DIODE LL4148
CD 43025	830953414900	MELF-DIODE LL4148
CD 52003	830953414900	MELF-DIODE LL4148
CD 53019	830953414900	MELF-DIODE LL4148
CD 55003	830945504000	MELF-Z DIODE 3,9B 0,5W
CD 55004	830953414900	MELF-DIODE LL4148
CD 58001	830953414900	MELF-DIODE LL4148
CD 58004	830953414900	MELF-DIODE LL4148
CD 58007	830945502800	MELF Z-DIODE 2,7B 0,5W
CD 58011	830953414900	MELF-DIODE LL4148
CD 58012	830953414900	MELF-DIODE LL4148
CD 58021	830953414900	MELF-DIODE LL4148
CD 58022	830953414900	MELF-DIODE LL4148
CD 70501	830945505200	MELF-Z DIODE 5,1B 0,5W
CD 70506	830953414900	MELF-DIODE LL4148
CD 70507	830953414900	MELF-DIODE LL4148
CD 70517	830953414900	MELF-DIODE LL4148
CD 70553	830953414900	MELF-DIODE LL4148
CD 80060	830953414900	MELF-DIODE LL4148
CD 80081	830953414900	MELF-DIODE LL4148
CD 80085	830953414900	MELF-DIODE LL4148
CD 80091	830945503400	MELF Z-DIODE 3,3B 0,5W
CD 81004	830953414900	MELF-DIODE LL4148
CIC43010	830581455100	SMD IC MC14551BD/R2
CT 32308	830100385800	SMD TRANS BC858B/BC857B
CT 32310	830100385800	SMD TRANS BC858B/BC857B
CT 32312	830100385800	SMD TRANS BC858B/BC857B
CT 32315	830100385800	SMD TRANS BC858B/BC857B
CT 40010	830100484800	SMD TRANS BC848B/BC847B
CT 43060	830100484800	SMD TRANS BC848B/BC847B
CT 43088	830100484800	SMD TRANS BC848B/BC847B
CT 43089	830100385800	SMD TRANS BC858B/BC857B
CT 43091	830100385800	SMD TRANS BC858B/BC857B
CT 43092	830100484800	SMD TRANS BC848B/BC847B
CT 43093	830100484800	SMD TRANS BC848B/BC847B
CT 43094	830100484800	SMD TRANS BC848B/BC847B
CT 43095	830100484800	SMD TRANS BC848B/BC847B
CT 46005	830100484800	SMD TRANS BC848B/BC847B
CT 58012	830100484800	SMD TRANS BC848B/BC847B
CT 61301	830100484800	SMD TRANS BC848B/BC847B
CT 61316	830100484800	SMD TRANS BC848B/BC847B
CT 70505	830100484800	SMD TRANS BC848B/BC847B
CT 80002	830100685800	SMD TRANS BC858C/BC857C
CT 80085	830100385800	SMD TRANS BC858B/BC857B
CT 81001	830100484800	SMD TRANS BC848B/BC847B
CT 81004	830100484800	SMD TRANS BC848B/BC847B
D 21212	830921502000	DIODE 1N4004
D 32356	830921502000	DIODE 1N4004
D 32357	830921502000	DIODE 1N4004
D 40006	830921502000	DIODE 1N4004
D 50013	830951628300	DIODE BYV28-200
D 52006	830921502000	DIODE 1N4004
D 53008	830920100500	DIODE BA157
D 53019	830970900300	Z DIODE ZY51
D 53071	Δ 830920435900	DIODE BY359 1500
D 53072	Δ 830920423000	DIODE BY229-600
D 54001	830920100500	DIODE BA157
D 55012	830972033300	Z DIODE 3CR 0,5W
D 60006	830982088000	DIODE MUR880

POS. NR. POS. NO.	MATERIAL-NR. PART NUMBER	BEZEICHNUNG DESCRIPTION
D 60012	830951675400	DIODE BYT53B
D 60014	830920002100	DIODE BAV21
D 60023	830856052100	GLR B380C3700/2200
D 60216	830920002100	DIODE BAV21
D 60217	830920115900	DIODE BA159
D 60218	830966318000	Z-DIODE BZT03D180
D 61001	830951675400	DIODE BYT53B
D 61011	Δ 830951603800	DIODE BYV38
D 61012	830951603800	DIODE BYV38
D 61016	Δ 830982088000	DIODE MUR880
D 61021	Δ 830951717200	DIODE BYW172D
D 61026	Δ 830982088000	DIODE MUR840
D 61033	830921502000	DIODE 1N4004
D 61036	Δ 830982088000	DIODE MUR840
D 61061	Δ 830951717200	DIODE BYW172D
D 61066	Δ 830951717200	DIODE BYW172D
D 70508	830972011600	Z-DIODE 15C 0,5W
IC 32300	830579541000	SMD IC MSP3410B-PS PLCC
IC 32310	830520570000	IC 78M05 2%
IC 34510	830533478000	IC TDA4780V3/V4
IC 40020	830533726100	IC TDA7262
IC 41010	830533300600	IC TDA3006
IC 43080	830536642500	IC TEA6425
IC 50010	830534417300	IC TDA4173AF
IC 55010	830533814500	IC TDA8145
IC 58010	830520439300	IC LM393P
IC 60010	830535460500	IC TDA4605/3
IC 60220	830536150100	IC TEA1501N1
IC 61001	830520431700	IC LM317T
IC 61006	830520431700	IC LM317T
IC 61030	830520431700	IC LM317T
IC 61040	830520435000	IC LM350T
IC 61310	830520435700	IC LM358N
IC 80040	830521006500	IC MC33164P-5RP
IC 80050	830515855000	SMD IC SDA5250D12
IC 80060	197983262000	IC 27C040-150NS PROG.KPL
IC 80065	830512400800	IC M240C8B1
IC 80070	830560241000	IC ST24W021
IC 80090	830520439300	IC LM393P
L 32342	814052324900	DR ST 0411-GRP 10UH 10%
L 34517	814052636100	DR 0411 10UH 5%
L 46021	814052290300	DR ST 0411 1.5UH 2%/CHOKE
L 53001	810498205600	FERRITPERLE HF70 BTL 3,5X6
L 53002	810498205600	FERRITPERLE HF70 BTL 3,5X6
L 53003	810498205600	FERRITPERLE HF70 BTL 3,5X6
		FERRITE BEAD
L 53011	814050524900	DR A AX-GA 10UH 10%
L 53012	092401140400	DRÖSSEL 1,5 MH/CHOKE 1,5MH
L 53021	292031229700	LINEARITÄTSREGLER
		LINEARITY CONTROL
L 53074	092468596300	SPULE BRUECKE M.KERN
		BRIDGE COIL W.CORE
L 55014	092458160100	O/W AUSKOPPELSPULE
		E/W COUPLING COIL
L 60006	297017390800	DAEMPF-PERLE UV930301/13
L 61011	810498201400	DAEMPF-PERLE 433003038102
L 61016	810498201400	DAEMPF-PERLE 433003038102
L 61021	810498201400	DAEMPF-PERLE 433003038102
L 61026	810498201400	DAEMPF-PERLE 433003038102
L 61036	810498201400	DAEMPF-PERLE 433003038102
L 61061	810498201400	DAEMPF-PERLE 433003038102
		DAMPING BEAD
L 61062	814050506500	DR A AX-GA 47UH 5%/CHOKE
L 61066	810498201400	DAEMPF-PERLE 433003038102
		DAMPING BEAD
L 61067	814050506500	DR A AX-GA 47UH 5%/CHOKE
L 70508	092410359700	STABKERNDRÖSSEL
		BAR CORE COIL

ÄNDERUNGEN VORBEHALTEN / SUBJECT TO ALTERATION

www.rtv-norvat-dj.hr

POS. NR. POS. NO.	MATERIAL-NR. PART NUMBER	BEZEICHNUNG DESCRIPTION	POS. NR. POS. NO.	MATERIAL-NR. PART NUMBER	BEZEICHNUNG DESCRIPTION
L 70555	814052636100	DR 0411 10UH 5% /CHOKE	TR 52001	092468679700	UEBERTRAGER TRANSFORMER DRIVER
OK 60031	830600001200	OPTOKOPPLER CNY17F1	TR 53010	292016800200	TRAF0 DIODEN-SPLIT TRANSFORMER DIODE SPLIT
OK 60046	830600001200	OPTOKOPPLER CNY17F1 OPTO COUPLER	TR 60220	292016199700	TRAF0 SPERRWANDLER B.O.TYPE CONVERTER TRANSFORMER
Q 32305	838243918500	QUARZ 18,432 MHZ			
Q 80055	860233115500	KERRER #155 18MHZ			
R 21101	870532901800	MOW 0411 5,1 OHM 5%			
R 21212	870000754900	KSW 0207 1,5 MOHM 5%			
R 32315	870537009900	MOW 0922 12 KOHM 5%			
R 32357	870112102700	KSW SI B 12 OHM 5%			
R 32359	870032904700	KSW NB 0207 82 OHM 5%			
R 40013	870532907300	MOW 0411 1 KOHM 5%			
R 40017	870032900700	KSW NB 0207 1,8 OHM 5%			
R 40027	870032900700	KSW NB 0207 1,8 OHM 5%			
R 40031	870032903100	KSW NB 0207 18 OHM 5%			
R 41016	870032902700	KSW NB 0207 12 OHM 5%			
R 43004	870112101300	KSW SI B 3,3 OHM 5%			
R 43098	870112101300	KSW SI B 3,3 OHM 5%			
R 50007	876632740500	MSW 0207 1,5 OHM 1%			
R 50008	876632740500	MSW 0207 1,5 OHM 1%			
R 50027	870012120500	KSW 0207 1,5 OHM 5%			
R 50029	876635705900	MSW 0414 270 OHM 5%			
R 52001	870532122300	MOW 0411 8,2 OHM 5%			
R 52003	873506403900	DRW 4 39 OHM 5%			
R 52006	870536100700	MOW 0617 1,8 OHM 5%			
R 53002	870012120500	KSW 0207 1,5 OHM 5%			
R 53003	870012120500	KSW 0207 1,5 OHM 5%			
R 53008	870032909700	KSW NB 0207 10 KOHM 5%			
R 53016	873028002100	DRW SI S11 7W 6,8 OHM 5%			
R 53021	870536925700	MOW 0617 220 OHM 10%			
R 54001	873500303300	DRW 0,75W 0,33 OHM 10%			
R 55012	870536906500	MOW 0617 470 OHM 5%			
R 55014	870123081700	NKS 3 4,7 OHM			
R 58001	876509830400	MSW 0207 20 KOHM 2%			
R 60008	873017930100	DRW 7 15 KOHM 10%			
R 60016	870537004300	MOW 0922 56 OHM 5%			
R 60029	870536911300	MOW 0617 47 KOHM 5%			
R 60212	876504915300	MSW SI 0414 2,2 MOHM VDE			
R 61001	879005001700	ESTR.SK10-A 220 OHM LIN			
R 61022	873229601100	DRW 6,5 2,7 OHM 10%			
R 61031	879005002500	ESTR.SK10-A 470 OHM LIN			
R 61033	870537005800	MOW 0922 100 OHM 10%			
R 61041	879005001700	ESTR.SK10-A 220 OHM LIN			
R 61313	879005005400	ESTR.SK10-A 22 KOHM LIN			
R 62049	876634915500	MSW SI 0414 2,7 MOHM 5%			
SI 60001	831562006800	SI LOET T2A 250V			
SI 60201	831560702600	SI LOET T100MA 250V			
SI 61022	831561902800	SI LOET T1,6A 250V			
SI 61026	831562102700	SI LOET T2,5A 250V			
SI 61036	831562102700	SI LOET T2,5A 250V			
SI 61061	831562022500	SI LOET T2A 250V			
SI 61066	831562022500	SI LOET T2A 250V			
T 21211	830340129900	TRANS BF299G			
T 40010	830328736800	TRANS BC 368			
T 50028	830221054400	TRANS BD544B			
T 50029	830221054300	TRANS BD543B			
T 52003	830221804300	TRANS.BDX 43			
T 53001	830262533100	TRANS 2SC5331			
T 60006	830263829900	TRANS 2SK2699			

Es gelten die Vorschriften und Sicherheitshinweise gemäß dem Service Manual "Sicherheit", Mat.-Nummer 720108000000, sowie zusätzlich die eventuell abweichenden, landesspezifischen Vorschriften!



The regulations and safety instructions shall be valid as provided by the "Safety" Service Manual, part number 720108000000, as well as the respective national deviations.

ÄNDERUNGEN VORBEHALTEN / SUBJECT TO ALTERATION

## Ersatzteilliste Spare Parts List

### 7 / 2001

# GRUNDIG

## TV

### CHASSIS-FS-STEREO CUC 1929 DIGI-BASIC ++ 16:9 CHASSIS TV STEREO CUC 1929 DIGI-BASIC ++ 16:9

MATERIAL-NR. / PART NO.: 297040153600

POS. NR. POS. NO.	ABB. FIG.	MATERIAL-NR. PART NUMBER	ANZ. QTY.	BEZEICHNUNG (D)	DESCRIPTION (GB)
		297040153600		CHASSIS-FS-STEREO CUC 1929 DIGI-BASIC ++ 16:9 KEIN E-TEIL	CHASSIS TV STEREO CUC 1929 DIGI-BASIC ++ 16:9 NO SPARE PART
0100.000		295041623600	X	BAUSTEIN SIGNAL / ZF-TUNER	MODULE SIGNAL / IF+TUNER
0247.000		293031196800		EURO-AV BUCHSENLEISTE 21-POL SW	EURO-AV SOCKET STRIP 21 P BLACK
0247.000		293031196800		EURO-AV BUCHSENLEISTE 21-POL OR	EURO-AV SOCKET STRIP 21 P ORANGE
0400.000		295042090500	X	FEATURE-BOX BASIC ++/BASIC 3	FEATURE-BOX BASIC ++/BASIC 3
WW.		295042091500	X	FEATURE-BOX BASIC 3	FEATURE-BOX BASIC 3
0405.000		293040508500		NETZTEIL STAND BY	POWER SUPPLY STAND BY
0406.000		297006131104		NETZTEILAUFNABME	HOLDER POWER SUPPLY
0451.000		297006320201		HALTER BAUSTEIN	HOLDER MODULE
0500.000		293051197800		NF-INVERTIERPLATTE WOOFER	AF INVERSION BOARD WOOFER
0600.000		293051080700	X	GESCHW.-MODULATIONSPLATTE	SPEED MODULATION BOARD
0930.000		293032300200		FUNKENSTRECKE 1,6KV	SPARK GAP 1.6KV
1070.000		293050253600		DYN.FOKUSSIERUNGSPLATTE KEIN E-TEIL	DYN.FOCUSING BOARD NO SPARE PART
2200.000	△	293033995100		NETZ EINBAUGERAETESTECKER	APPLIANCE COUPLER W.CABLE
2310.000	△	293033892101		VORSCHALTDROSSEL KPL LOETBAR	SERIES REACTOR CPL SOLDERING
2310.000	△	293033892102		VORSCHALTDROSSEL KPL STECKBAR	SERIES REACTOR CPL PLUGGED
2400.000		293031530107	2	MONTAGECLIP T53001/60006	MOUNTING CLIP T53001/60006
2410.000		293031530200		MONTAGECLIP IC40020	MOUNTING CLIP IC40020
2420.000		293031531208	13	MONTAGECLIP D53071/53072/60006/ D61016/61026/61036/IC50010/61001/ IC61006/61030/61040/T50028/50029	MOUNTING CLIP D53071/53072/60006/ D61016/61026/61036/IC50010/61001/ IC61006/61030/61040/T50028/50029
2430.000		293031531605		MONTAGECLIP T52003	MOUNTING CLIP T52003
2450.000		293031561800	2	FOLIE WAERMELEITEND D60006/T60006	FOIL HEAT CONDUCTING D60006/T60006
2460.000		293031562000	10	FOLIE WAERMELEITEND D61026/61036/ IC50010/61001/61006/61030/61040/ T50028/50029/52003	FOIL HEAT CONDUCTING D61026/61036/ IC50010/61001/61006/61030/61040/ T50028/50029/52003
2470.000		293031562100	2	FOLIE WAERMELEITEND D53071/53072	FOIL HEAT CONDUCTING D53071/53072
2480.000		293031562301		FOLIE WAERMELEITEND T53001	FOIL HEAT CONDUCTING T53001
				WW.=WAHLWEISE X=SIEHG GESONDERTE E-LISTE	WW.=OPTIONAL X=SEE SEPARATE PARTS LIST

POS. NR. POS. NO.	MATERIAL-NR. PART NUMBER	BEZEICHNUNG DESCRIPTION	POS. NR. POS. NO.	MATERIAL-NR. PART NUMBER	BEZEICHNUNG DESCRIPTION
C 40013	845299619000	ELKO 2200UF 20% 35V	C 60024	865008112500	KERKO HV C 1000PF 20% 1KV
C 40031	845299614700	ELKO 1000UF 20% 25V	C 60026	865008112500	KERKO HV C 1000PF 20% 1KV
C 40032	845299614700	ELKO 1000UF 20% 25V	C 60027	865008112500	KERKO HV C 1000PF 20% 1KV
C 40033	845299614700	ELKO 1000UF 20% 25V	C 60028	845199712400	ELKO #6 300UF +50-20% 385V
C 50012	845299614700	ELKO 1000UF 20% 25V	WW.	844330333000	KERKO SNT #6 330UF 20% 400V
C 50026	845299614700	ELKO 1000UF 20% 25V	C 61004	845299614700	ELKO 1000UF 20% 25V
C 53012	851591160200	FOKO FKP1 142PF 2,5% 2000V	C 61016	851591103800	FOKO FKP1 100PF 10% 1600V
C 53071	851591170500	FOKO FKP1 0,014UF 3,5% 2000V	C 61021	865006704600	KERKO HV C 100PF 20% 1KV
C 60001	865008112500	KERKO HV C 1000PF 20% 1KV	C 61026	865006704600	KERKO HV C 100PF 20% 1KV
C 60006	865006704600	KERKO HV C 100PF 20% 1KV	C 61032	845299614700	ELKO 1000UF 20% 25V
C 60009	851591104000	FOKO FKP1 220PF 10% 1600V	C 61036	865006704600	KERKO HV C 100PF 20% 1KV
C 60012	865008111100	KERKO HV C 270PF 20% 2KV	C 61037	845209705700	ELKO 28 1000UF 63V
C 60023	865008112500	KERKO HV C 1000PF 20% 1KV	C 61042	845299610700	ELKO 2200UF 20% 16V

ÄNDERUNGEN VORBEHALTEN / SUBJECT TO ALTERATION

POS. NR.	MATERIAL-NR.	BEZEICHNUNG
POS. NO.	PART NUMBER	DESCRIPTION
C 61061	865006704600	KERKO HV C 100PF 20% 1KV
C 61064	845299615000	ELKO 2200UF 20% 25V
C 61066	865006704600	KERKO HV C 100PF 20% 1KV
C 62021	△ 866009823800	KERKO SI 2200PF 20% 400V
C 62022	△ 866009823800	KERKO SI 2200PF 20% 400V
C 62048	△ 866009823400	KERKO SI 1000PF 20% 400V
C 64006	851591160100	FKP1 150PF +0-10% 2000V
C 70509	845299614700	ELKO 1000UF 20% 25V
CD 21221	830953414900	MELF-DIODE LL 4148
CD 21222	830953414900	MELF-DIODE LL 4148
CD 21231	830953414900	MELF-DIODE LL 4148
CD 21232	830953414900	MELF-DIODE LL 4148
CD 32315	830945533100	MELF Z-DIODE 33B 0,5W
CD 34513	830953414900	MELF-DIODE LL 4148
CD 34517	830953414900	MELF-DIODE LL 4148
CD 40008	830945510100	MELF-Z DIODE 10 B 0,5W
CD 40015	830953414900	MELF-DIODE LL 4148
CD 41011	830953414900	MELF-DIODE LL 4148
CD 43025	830953414900	MELF-DIODE LL 4148
CD 52003	830953414900	MELF-DIODE LL 4148
CD 53019	830953414900	MELF-DIODE LL 4148
CD 55003	830945504400	MELF-Z-DIODE 4,3 B 0,5W
CD 55004	830953414900	MELF-DIODE LL 4148
CD 58001	830953414900	MELF-DIODE LL 4148
CD 58004	830953414900	MELF-DIODE LL 4148
CD 58007	830945502800	MELF Z-DIODE 2,7 B 0,5W
CD 58011	830953414900	MELF-DIODE LL 4148
CD 58012	830953414900	MELF-DIODE LL 4148
CD 58021	830953414900	MELF-DIODE LL 4148
CD 58022	830953414900	MELF-DIODE LL 4148
CD 70501	830945505200	MELF-Z DIODE 5,1 B 0,5W
CD 70506	830953414900	MELF-DIODE LL 4148
CD 70507	830953414900	MELF-DIODE LL 4148
CD 70517	830953414900	MELF-DIODE LL 4148
CD 70521	830945505200	MELF-Z DIODE 5,1 B 0,5W
CD 70522	830945503300	MELF-Z DIODE 3,3 C 0,5W
CD 70523	830953414900	MELF-DIODE LL 4148
CD 70553	830953414900	MELF-DIODE LL 4148
CD 80060	830953414900	MELF-DIODE LL 4148
CD 80081	830953414900	MELF-DIODE LL 4148
CD 80085	830953414900	MELF-DIODE LL 4148
CD 80091	830945503400	MELF Z-DIODE 3,3 B 0,5W
CD 81004	830953414900	MELF-DIODE LL 4148
C43010	830581455100	SMD IC MC14551BD/R2
CT 00403	830100685000	SMD-TRANS. BC 850 C
CT 21221	830100684800	SMD TRANS BC848C/ BC847C
CT 21233	830100684800	SMD TRANS BC848C/ BC847C
CT 32308	830100385800	SMD TRANS BC858B/ BC857B
CT 32310	830100385800	SMD TRANS BC858B/ BC857B
CT 32312	830100385800	SMD TRANS BC858B/ BC857B
CT 32315	830100385800	SMD TRANS BC858B/ BC857B
CT 40010	830100484800	SMD TRANS BC848B/ BC847B
CT 43060	830100484800	SMD TRANS BC848B/ BC847B
CT 43088	830100484800	SMD TRANS BC848B/ BC847B
CT 43089	830100385800	SMD TRANS BC858B/ BC857B
CT 43091	830100385800	SMD TRANS BC858B/ BC857B
CT 43092	830100484800	SMD TRANS BC848B/ BC847B
CT 43093	830100484800	SMD TRANS BC848B/ BC847B
CT 43094	830100484800	SMD TRANS BC848B/ BC847B
CT 43095	830100484800	SMD TRANS BC848B/ BC847B
CT 46005	830100484800	SMD TRANS BC848B/ BC847B
CT 58012	830100484800	SMD TRANS BC848B/ BC847B
CT 61301	830100484800	SMD TRANS BC848B/ BC847B
CT 61316	830100484800	SMD TRANS BC848B/ BC847B
CT 70505	830100484800	SMD TRANS BC848B/ BC847B
CT 70520	830100684800	SMD TRANS BC848C/ BC847C

POS. NR.	MATERIAL-NR.	BEZEICHNUNG
POS. NO.	PART NUMBER	DESCRIPTION
CT 70525	830100685800	SMD TRANS BC858C/ BC857C
CT 80002	830100685800	SMD TRANS BC858C/ BC857C
CT 80085	830100385800	SMD TRANS BC858B/ BC857B
CT 81001	830100484800	SMD TRANS BC848B/ BC847B
CT 81004	830100484800	SMD TRANS BC848B/ BC847B
D 21212	830921502000	DIODE 1 N 4004
D 32356	830921502000	DIODE 1 N 4004
D 32357	830921502000	DIODE 1 N 4004
D 40006	830921502000	DIODE 1 N 4004
D 50013	830951628300	DIODE BYV 28-200 RA
D 52006	830921502000	DIODE 1 N 4004
D 53008	830920100500	DIODE BA157
D 53019	830970903000	Z DIODE ZY 51
D 53071	△ 830920435900	DIODE BYV359 1500
D 53072	△ 830920423000	DIODE BY 229-600
D 54001	830920100500	DIODE BA157
D 55012	830972033300	Z DIODE 33 C 0,5W
D 60006	830982088000	DIODE MUR 880 WW.BYT 08 P
D 60012	830951675400	DIODE BYT53B
D 60014	830920002100	DIODE BAV21
D 60023	830856052100	GLR B380C3700/2200
D 60216	830920002100	DIODE BAV21
D 60217	830920115900	DIODE BA159
D 60218	830966318000	Z-DIODE BZT03D180
D 61001	830951675400	DIODE BYT53B
D 61011	△ 830951603800	DIODE BYV38
D 61012	830951603800	DIODE BYV38
D 61016	△ 830982088000	DIODE MUR 880 WW.BYT 08 P
D 61021	△ 830951717200	DIODE BYW172D
D 61026	△ 830982084000	DIODE MUR 840
D 61033	830921502000	DIODE 1 N 4004
D 61036	△ 830982084000	DIODE MUR 840
D 61061	△ 830951717200	DIODE BYW172D
D 61066	△ 830951717200	DIODE BYW172D
D 64011	830920002100	DIODE BAV21
D 64012	830920002100	DIODE BAV21
D 64013	830920002100	DIODE BAV21
D 64014	830920002100	DIODE BAV21
D 70508	8309720211600	Z-DIODE 15 C 0,5W
IC 32300	830579541000	SMD IC MSP3410B-PS
IC 32310	830520570000	IC 78M05 2%
IC 34510	830533478000	IC TDA4780V3/ V4
IC 40020	830533726100	IC TDA7262
IC 41010	830533300600	IC TDA3006
IC 43080	830536642500	IC TEA6425
IC 50010	830534417300	IC TDA4173AF
IC 55010	830533814500	IC TDA8145
IC 58010	830520439300	IC LM393P
IC 60010	830535460500	IC TDA4605/3
IC 60220	830536150100	IC TEA1501 N1
IC 61001	830520431700	IC LM317T
IC 61006	830520431700	IC LM317T
IC 61030	830520431700	IC LM317T
IC 61040	830520435000	IC LM350T
IC 61310	830520435700	IC LM358N
IC 80040	830521006500	IC MC33164P-5RP
IC 80050	830515855000	SMD IC SDA5250D12
IC 80060	197983260200	IC 27C040-150NS PROG.KPL
IC 80065	830512400800	IC M24C08B1/ M24C08-BN6
IC 80070	830560241000	IC ST24W02CB1/ M24C02-BN6
IC 80090	830520439300	IC LM393P
L 32342	814052324900	DR ST 0411-GRP 10UH 10%
L 34517	814052636100	DR 0411 10UH 5%
L 46021	814052290300	DR ST 0411 1,5UH 2%
L 53001	810498205600	FERRITPERLE HF70 BTL 3,5X6
L 53002	810498205600	FERRITPERLE HF70 BTL 3,5X6

POS. NR.	MATERIAL-NR.	BEZEICHNUNG
POS. NO.	PART NUMBER	DESCRIPTION
L 53003	810498205600	FERRITPERLE HF70 BTL 3,5X6
L 53004	810498205600	FERRITE BEAD
L 53011	814050524900	DR A AX-GA 10UH 10%
L 53012	092401140400	DROSSEL 1,5 MH/COIL 1,5 MH
L 53021	292031229700	LINEARITAETSREGLER (70CM)
L 53074	092468596300	SPULE BRUECKE M.KERN
L 55014	092458160100	O/W AUSKOPPELSPULE
L 60006	297017390800	DAEMPF-PERLE
L 61011	810498201400	DAEMPF-PERLE 433003038102
L 61016	810498201400	DAEMPF-PERLE 433003038102
L 61021	810498201400	DAEMPF-PERLE 433003038102
L 61026	810498201400	DAEMPF-PERLE 433003038102
L 61036	810498201400	DAEMPF-PERLE 433003038102
L 61061	810498201400	DAEMPF-PERLE 433003038102
L 61062	814050506500	DAMPING BEAD
L 61066	810498201400	DAEMPF-PERLE 433003038102
L 61067	814050506500	DR A AX-GA 47UH 5%
L 70508	092410359700	STABKERNDRÖSSEL
L 70555	814052636100	BAR COILE CHOKE COIL
L 70556	814052636100	DR 0411 10UH 5%
OK 60031	△ 830600001200	OPTOKOPPLER CNY17F1
OK 60046	△ 830600001200	OPTOKOPPLER CNY17F1
Q 32305	838243918500	QUARZ 18,432 MHZ
Q 80055	860233115500	KERRER #155 18MHZ
R 21101	△ 870532102000	MOW 0411 6,2 OHM 5%
R 32315	870537009900	MOW 0922 12 KOHM 5% LI
R 32357	△ 870112102700	KSW SI B 12 OHM 5% LI
R 32359	△ 870032904700	KSW NB 0207 82 OHM 5% LI
R 40013	870532907300	MOW 0411 1 KOHM 5% LI
R 40017	△ 870032900700	KSW NB 0207 1,8 OHM 5% LI
R 40027	△ 870032900700	KSW NB 0207 1,8 OHM 5% LI
R 40031	△ 870032903100	KSW NB 0207 18 OHM 5% LI
R 41016	△ 870032902700	KSW NB 0207 12 OHM 5% LI
R 43004	△ 870112101300	KSW SI B 3,3 OHM 5% LI
R 43098	△ 870112101300	KSW SI B 3,3 OHM 5% LI
R 50007	876632741000	MSW 0207 2,4 OHM 1%
R 50008	876632741000	MSW 0207 2,4 OHM 1%
R 50027	870012120500	KSW 0207 1,5 OHM 5% LI
R 50029	876635705900	MSW 0414 270 OHM 5%
R 52001	△ 870532901700	MOW 0411 4,7 OHM 5%
R 52003	873506403900	DRW 4 39 OHM 5%
R 52006	870536900100	MOW 0617 1 OHM 5% LI
R 53002	870012120500	KSW 0207 1,5 OHM 5% LI
R 53003	870012120500	KSW 0207 1,5 OHM 5% LI
R 53008	△ 870032909700	KSW NB 0207 10 KOHM 5% LI
R 53011	870522720200	MOW 0411 6,8 OHM 5%
R 53016	△ 873028002100	DRW SI S11 7W 6,8 OHM 5%
R 53021	△ 870536906300	MOW 0617 390 OHM 5% LI
R 54001	△ 873500300300	DRW 0,75W 0,33 OHM 10%
R 55012	870536906500	MOW 0617 470 OHM 5% LI
R 55014	△ 870123081700	NKS 3 4,7 OHM 5%
R 58001	876509830400	MSW 0207 20 KOHM 2%
R 58002	876519808600	MSW 0207 3,6 KOHM 1%
R 60001	870006913100	KSW 0617 270 KOHM
R 60002	870006914100	KSW 0617 680 KOHM
R 60008	873017930100	DRW 7 15 KOHM 10% ST
R 60012	870004904100	KSW 0411 47 OHM 5% LI
R 60016	870537004300	MOW 0922 56 OHM 5% LI

POS. NR.	MATERIAL-NR.	BEZEICHNUNG
POS. NO.	PART NUMBER	DESCRIPTION
R 60028	876504412700	MSW 0414 180 KOHM 5%
R 60029	870536911300	MOW 0617 47 KOHM 5% LI
R 60012	△ 876504915300	MSW SI 0414 2,2 MOHM VDE
R 61001	△ 879005001700	ESTR.SK10-A 220 OHM LIN
R 61018	870522132100	MOW 0411 100 KOHM 5%
R 61022	△ 873229601100	DRW 6,5 2,7 OHM 10%
R 61031	879005002500	ESTR.SK10-A 470 OHM LIN
R 61033	870537005800	MOW 0922 100 OHM 10% LI
R 61041	879005001700	ESTR.SK10-A 220 OHM LIN
R 61313	879005005400	ESTR.SK10-A 22 KOHM LIN
R 62049	△ 876634915500	MSW SI 0414 2,7 MOHM 5% LI
R 65541	831121207000	PTC C 890 A120-A70
R 65542	△ 870536907300	MOW 0617 1 KOHM 5% LI
SI 60001	△ 831562006800	SI LOET T2A 250V
SI 60201	△ 831560702600	SI LOET T100MA 250V
SI 61022	△ 831561902800	SI LOET T1,6A 250V
SI 61026	△ 831562102700	SI LOET T2,5A 250V
SI 61036	△ 831562102700	SI LOET T2,5A 250V
SI 61061	△ 831562022500	SI LOET T2A 250V
SI 61066	△ 831562022500	SI LOET T2A 250V
T 40010	830328736800	TRANS.BC 368
T 50028	830221054400	TRANS BD544B/ BD538
T 50029	830221054300	TRANS BD543B/ BD537
T 52003	830221804300	TRANS.BDX 43
T 53001	830262533100	TRANS 2SC5331
T 60006	830283829900	TRANS 2SK2699
T 64016	830328763900	TRANS.BC 639
TR 52001	092468679700	UEBERTRAGER TRANSFORMER
TR 53010	△ 292016800100	TRIFO DIODEN-SPLIT DIAODE SPLIT TRANSFORMER
TR 60001	△ 292015739700	RAFO SPERRWANDLER REVERSE CONVERTER TRANSFORMER
TR 60220	△ 292016199700	TRAFOS SPERRWANDLER KPL REVERSE CONVERTER TRANSFORMER CPL
TR 64001	292014479700	FOKUSSIERUEBERTRAGER FOCUSING TRANSFORMER

Es gelten die Vorschriften und Sicherheitshinweise gemäß dem Service Manual "Sicherheit", Mat.-Number 720108000000, sowie zusätzlich die eventuell abweichenden, landesspezifischen Vorschriften!



The regulations and safety instructions shall be valid as provided by the Service Manual, "Safety", Part-Number 720108000000, as well as the respective national deviations.

Ersatzteilliste Spare Parts List

10 / 99

FEATURE-BOX BASIC ++/BASIC 3

MATERIAL-NR. / PART NO.: 29504 209 0500

Table with 5 columns: POS. NR., ABB., MATERIAL-NR., ANZ., BEZEICHNUNG, DESCRIPTION. Includes sub-headers for MATERIAL-NR. and BEZEICHNUNG.

29504 209 0500 FEATURE-BOX BASIC ++/BASIC 3

FEATURE-BOX BASIC ++/BASIC 3

Main parts list table for model 10/99, containing two columns of part specifications with fields for POS. NR., MATERIAL-NR., BEZEICHNUNG, and DESCRIPTION.

ÄNDERUNGEN VORBEHALTEN / SUBJECT TO ALTERATION

Ersatzteilliste Spare Parts List

4 / 2000

FEATURE BOX BASIC 3

MATERIAL-NR. / PART NO.: 29504 209 1500

Table with 5 columns: POS. NR., ABB., MATERIAL-NR., ANZ., BEZEICHNUNG, DESCRIPTION. Includes sub-headers for MATERIAL-NR. and BEZEICHNUNG.

29504 209 1500 FEATURE-BOX BASIC 3

FEATURE-BOX BASIC 3

Main parts list table for model 4/2000, containing two columns of part specifications with fields for POS. NR., MATERIAL-NR., BEZEICHNUNG, and DESCRIPTION.

ÄNDERUNGEN VORBEHALTEN / SUBJECT TO ALTERATION

www.rtv-norval-og.hr