

# GUIA TDT

PREPARE-SE PARA  
A TELEVISÃO DIGITAL  
TERRESTRE

SAIBA O QUE FAZER!



## MENSAGEM DO PRESIDENTE



José Amado da Silva  
Presidente da Autoridade  
Nacional das Comunicações  
(ICP-ANACOM)

Num momento crucial para a modernização tecnológica de Portugal, é com grande empenho que o alerta para a necessidade imperiosa de participar no processo de migração para este novo meio de transmissão televisiva que vai levar a casa de todos os portugueses, sem exceção, a televisão de elevada qualidade que substitui, sem regresso, a “velha” televisão analógica.

Mais do que um simples salto tecnológico, a Televisão Digital Terrestre (TDT) representa um salto qualitativo, garantindo melhores condições de som e imagem, para além de novas funcionalidades, a quem apenas recebe os quatro canais nacionais - RTP1, RTP2, SIC e TVI.

No caso das Regiões Autónomas dos Açores e da Madeira, recordo que actualmente apenas são recebidos gratuitamente dois canais - a RTP 1 e a RTP Açores ou a RTP Madeira, respectivamente. Com a TDT, os residentes nestas Regiões vão passar a aceder aos cinco canais - os quatro nacionais e o regional.

Estando esta nova rede já implementada no território nacional, cabe agora a cada um participar neste processo de transição do analógico para o digital, de modo a garantir que todos continuam a ver televisão, com melhor qualidade e outras funcionalidades não disponíveis anteriormente.

### **Passar para a TDT é fácil.**

O Guia que agora tem em mãos vai ajudar a esclarecer algumas das suas dúvidas e explicar, de forma clara e simples, tudo o que tem de fazer. Com ele pode começar a preparar a entrada da TDT em sua casa.

Até Abril de 2012, as emissões de televisão analógica chegam ao fim em todo o País.

Mas até lá teremos várias fases de “apagão” e em diferentes regiões, com início a 12 de Maio de 2011, em Alenquer.

Depois destas fases, quem receber televisão através da tradicional antena no telhado (ou da antena interior) e não estiver preparado para receber TDT, ficará sem acesso à televisão.

Com a mudança para a TDT, todos teremos acesso a uma televisão verdadeiramente melhor. Ajude-nos a concretizar este processo com sucesso.

**Contamos consigo.**

## É TEMPO DE UMA NOVA TELEVISÃO

Em 1957, Portugal espantava-se com as primeiras imagens de televisão.

Em 1980, o início das emissões a cores revolucionou a forma como víamos televisão. Agora, chegou a vez de darmos mais um passo significativo em direcção ao futuro das emissões televisivas gratuitas.

Dentro em breve, todos os países da União Europeia deixarão a televisão analógica tradicional e passarão a usar a TDT.

Em Portugal, a TDT já é uma realidade em todo o território nacional. A PT Comunicações é o operador responsável e já instalou a rede que lhe permite receber os serviços da TDT, seja por recepção directa, seja por recepção via satélite (DTH).

Com a TDT, quem tiver o seu televisor preparado, e não tiver televisão paga, já está a receber uma imagem televisiva de melhor qualidade, também com acesso a um guia de programação electrónico.

E você?



## ESTÁ NA HORA DE MUDAR

- Se o seu televisor já tem uns anos e não está preparado para a televisão digital.
- Se em sua casa só recebe os quatro canais de televisão gratuitos - RTP1, RTP2, SIC e TVI (ou a RTP1 e o canal regional se mora nos Açores ou na Madeira) - ou seja, se não tem televisão paga.
- Se tem televisão paga em apenas alguns dos televisores de sua casa e noutros não.

### Chegou a hora de mudar para a TDT.

Ligue grátis **800 200 838**, para saber se está numa zona de recepção directa - "zona TDT" - ou de recepção por satélite - "zona DTH" - e que equipamento pode utilizar em sua casa.

## ESTÁ NUMA "ZONA TDT"?

Se estiver numa "zona TDT," o processo de transição é simples.

Siga os seguintes passos para mudar para a TDT:

### PASSO 1

Veja se no manual técnico, junto à marca ou na parte de trás do seu televisor encontra as seguintes referências: **DVB-T** e **MPEG4/H.264**.

Encontrou estas referências? Então o seu televisor está apto a receber a TDT. Basta alterar a recepção para digital e sintonizar automaticamente os canais para ver TDT.

### Está pronto!

### PASSO 2

Se o seu televisor não tiver as duas referências do passo 1, verifique se tem uma **entrada SCART** (21 pinos) ou **HDMI** iguais a estas:

SCART



HDMI



Se tiver alguma destas entradas, o televisor está preparado para receber TDT, desde que compre um descodificador compatível com a tecnologia DVB-T e norma MPEG4/H.264.

Nas lojas de electrodomésticos e electrónica, pode encontrar vários modelos de descodificadores com diferentes funcionalidades (nomeadamente com alta definição) e preços. Os mais simples e acessíveis rondam os 40€.

Para comparar preços, qualidade e funcionalidades dos descodificadores à venda no nosso país, consulte a informação disponibilizada pela Deco Proteste em [www.deco.proteste.pt](http://www.deco.proteste.pt).

Se o seu televisor não tiver as características referidas nos passos 1 ou 2, deverá comprar um televisor com DVB-T e MPEG4/H.264 ou com uma entrada SCART ou HDMI. Mas confirme primeiro o tipo de recepção e equipamento que pode utilizar em sua casa.

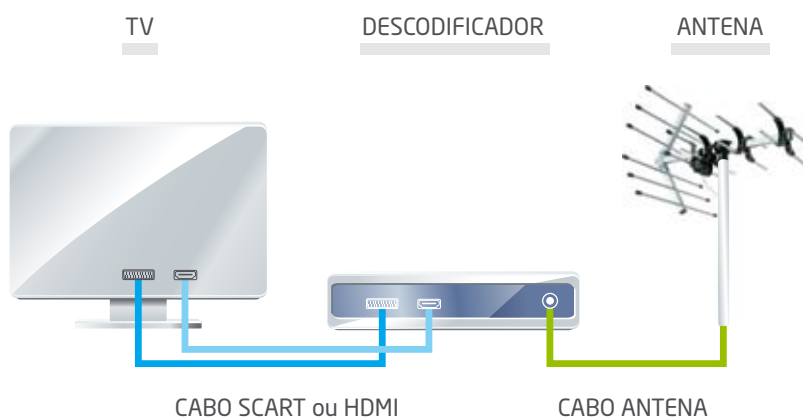
### PASSO 3

Agora, basta ligar o cabo de antena ao descodificador e, com um cabo scart ou HDMI, ligar o descodificador ao seu televisor.

Terá ainda de verificar se a sua antena está preparada para receber TDT ou se está direccionada para o emissor do qual recebe o sinal digital.

Sintonize automaticamente os canais e passe a usar o telecomando do descodificador para ver TDT.

**Está pronto!**



Agora já pode assistir aos seus programas de sempre, com melhor qualidade de som e imagem, e consultar, de forma rápida e simples, a programação. Pode ainda aceder a funcionalidades que até agora não tinha como, por exemplo, parar ou gravar programas (dependendo

do descodificador que comprar). Em caso de ter dificuldades em algum destes passos, pode sempre consultar um técnico de televisão/instalador, tal como já faz habitualmente quando tem problemas com a sua televisão.

### ESTÁ NUMA "ZONA DTH"? (RECEPÇÃO POR SATÉLITE)

Há algumas zonas do país que serão cobertas via satélite. O serviço e as condições são idênticos aos das "zonas TDT", com uma única diferença - a recepção é feita por satélite.

Se estiver numa destas zonas, o processo é igualmente simples. Siga então os seguintes passos:

### PASSO 1

Informe-se como pode comprar o Kit TDT (DTH) de que necessita para continuar a receber televisão, através do **número grátis 800 200 838** ou do sítio da TDT em **www.tdt.telecom.pt**.

O preço deste Kit, que inclui o descodificador DTH, após a comparticipação, é de 55€\*.

A este preço só poderá comprar um Kit por casa e desde que nesta não tenha televisão paga.

Se pretender, a instalação DTH poderá ser feita por um técnico indicado pela PT Comunicações, que cobrará um valor máximo de 61€ (IVA incluído) pelo serviço.

### PASSO 2

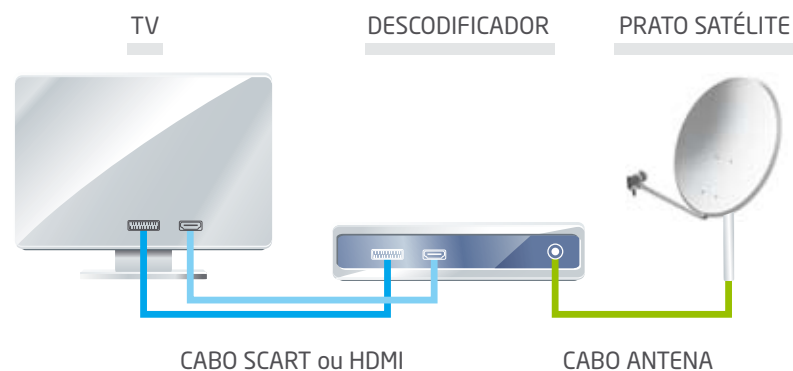
A ligação do descodificador DTH é idêntica à indicada para os descodificadores TDT.

Ligue o cabo que vem do prato de recepção por satélite ao descodificador DTH. Depois ligue o descodificador ao televisor, utilizando um cabo SCART ou HDMI.

### PASSO 3

Sintonize automaticamente os canais e passe a usar o telecomando do descodificador para ver TDT.

**Está pronto!**



\* Este preço pode ser revisto semestralmente pelo ICP-ANACOM.

## EXISTE COMPARTICIPAÇÃO PARA O KIT TDT (DTH)?

O Kit TDT (DTH) é participado em 22€ (apenas um por casa e desde que não tenha TV paga).

Para obter essa participação deve:

- Preencher e imprimir o formulário de participação, disponível em [www.tdt.telecom.pt](http://www.tdt.telecom.pt) e nos pontos de venda.
- Juntar cópia legível: do BI, Cartão de Cidadão ou passaporte; do Número de Identificação Fiscal ou de documentação comprovativa da qualidade do requerente (em caso de fogos não residenciais); de comprovativo de morada (factura de electricidade, água, gás, etc.); da factura de compra do Kit TDT (DTH) e indicação do NIB (Número de Identificação Bancária) para transferência bancária relativa à participação, quando aplicável.
- Enviar tudo para o apartado postal do Serviço TDT.

Esta participação é acumulável com a atribuição do subsidio destinado a cidadãos mais carenciados, conforme explicado no ponto seguinte.

## EXISTE ALGUM SUBSÍDIO PARA COMPRAR O DESCODIFICADOR?

Pode beneficiar de um subsídio após a compra de um decodificador se:

- Tiver um grau de deficiência igual ou superior a 60%.
- For beneficiário do Rendimento Social de Inserção.
- For reformado ou pensionista com rendimento inferior a 500€ mensais.

A subsidiação será de 50% do valor do equipamento, mas nunca superior a 22€, e será atribuída uma única vez por cada casa e desde que não tenha TV paga.

Para pedir o subsídio deve:

- Preencher e imprimir o formulário do programa de participação, disponível em [www.tdt.telecom.pt](http://www.tdt.telecom.pt) e nas lojas PT.
- Juntar cópia legível: da certidão Multiuso, emitida nos termos do D. L. n.º 174/97, de 19 de Julho, ou do cartão de sócio efectivo da Associação de Deficientes em que está inserido, ou do recibo de rendimento mínimo de inserção, ou do documento comprovativo do valor de reforma/pensão emitido por

entidade oficial; da factura de compra do decodificador; de comprovativo de morada (factura da electricidade, água, gás, etc.).

- Enviar tudo, no máximo até 60 dias\*\* após a data da factura de compra do decodificador, para:

**TDT**  
**Apartado 1501**  
**EC Devesas (Vila Nova De Gaia)**  
**4401-901 Vila Nova De Gaia**

No prazo de cerca de 30 dias, receberá na morada indicada no formulário uma carta com o comprovativo da transferência bancária ou com o motivo da recusa da subsidiação.

As instituições de carácter social e sem fins lucrativos, como hospitais públicos, centros de saúde, bibliotecas, instituições de solidariedade social, entre outros, podem também candidatar-se a receber esta participação.

Para informação mais detalhada, consulte [www.tdt.telecom.pt](http://www.tdt.telecom.pt) ou ligue grátis **800 200 838**.

\*\* Até 15 de Julho de 2011, serão aceites facturas com data posterior a 29 de Abril de 2009. A partir de 15 de Julho de 2011 a participação apenas será atribuída a candidaturas enviadas no máximo até 60 dias após a data da factura de aquisição do decodificador TDT.

## DATAS A NÃO ESQUECER

Para permitir uma transição gradual para a televisão digital, as emissões analógicas vão ser desligadas progressivamente.

Há três regiões piloto onde o “apagão” analógico terá lugar mais cedo:

### Retransmissor de Alenquer

· 12 de Maio de 2011

### Retransmissor do Cacém

· 16 de Junho de 2011

### Retransmissor da Nazaré

· 13 de Outubro de 2011

Veja a lista completa de emissores/retransmissores em:  
<http://www.anacom.pt/render.jsp?categoryId=337106>

Depois, em 2012, haverá três fases:

### 1.ª Fase - 12 de Janeiro de 2012:

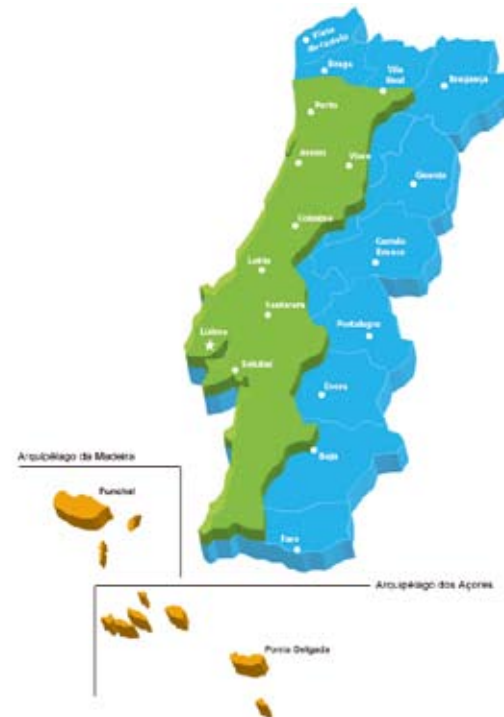
Emissores e retransmissores que asseguram sensivelmente a cobertura da faixa litoral do território.

### 2.ª Fase - 22 de Março de 2012:

Emissores e retransmissores dos Açores e da Madeira.

### 3.ª Fase - 26 de Abril de 2012:

Emissores e retransmissores analógicos no restante território.



## O QUE POSSO FAZER SE TIVER DÚVIDAS?

Pode solicitar esclarecimentos pelas seguintes vias:

Telefone: 800 200 838 (grátis)

[www.tdt.telecom.pt](http://www.tdt.telecom.pt)

[www.facebook.com/tdtofcial](https://www.facebook.com/tdtofcial)

[www.anacom.pt](http://www.anacom.pt)

Na sua Câmara Municipal

Na sua Junta de Freguesia

Centros de Informação Autárquicos ao Consumidor (CIAC)

Se imprimir este documento e pretender, posteriormente, localizá-lo no sítio [www.anacom.pt](http://www.anacom.pt), siga o caminho abaixo ou copie/cole a URL (link) no campo address do seu navegador (browser).

[Página Inicial](#) > [Actualidades](#) > Guia TDT

Url: <http://www.anacom.pt/render.jsp?contentId=1083212>

Publicação: 02.05.2011  
Autor: ANACOM